

Raport o stanie Gminy Gidle

Raport został opracowany przy współpracy pracowników referatów merytorycznych i samodzielnych stanowisk pracy Urzędu Gminy w Gidlach oraz Kierowników jednostek organizacyjnych.

Podstawa raportu to art.28 aa ustawy z dnia 08 marca 1990 r. o samorządzie gminnym.

Gidle, maj 2019

SPIS TREŚCI

Wstęp.....	4
1. Położenie geograficzne	5
2. Demografia gminy Gidle.....	6
2.1. Sołectwa gminy.....	7
2.2. Ilość gospodarstw rolnych.....	7
3. Aktywność społeczna mieszkańców gminy i współpraca samorządu z organizacjami pozarządowymi.....	8
3.1. Wspieranie działalności Ochotniczych Straży Pożarnych.....	9
4. Infrastruktura.....	10
4.1. Zaopatrzenie w wodę.....	10
4.2. Gospodarka ściekowa.....	11
4.3. Remonty sieci kanalizacyjnej i wodociągowej	11
4.4. Drogi.....	11
4.5. Ład przestrzenny	12
5. Gospodarka odpadami komunalnymi	12
5.1. Informacje ogólne.....	12
5.2. Ilość odpadów wytworzonych na terenie Gminy.....	13
5.3. Liczba osób objętych systemem odbioru odpadów komunalnych	14
5.4. Koszty obsługi systemu	14
6. Ochrona Środowiska.....	15
6.1. Program usuwania wyrobów zawierających azbest dla Gminy Gidle na lata 2016 – 2032:.....	15
6.2. Plan Gospodarki Niskoemisyjnej dla Gminy Gidle:	16
6.3. Program opieki nad zwierzętami bezdomnymi oraz zapobiegania bezdomności zwierząt na terenie Gminy Gidle w 2018r.....	16
7. Zamówienia publiczne	17
8. Inwestycje.....	17
9. Projekty realizowane z udziałem środków zewnętrznych	20
10. Inicjatywa obywatelska – Fundusz sołecki.....	20
11. Oświata.....	23
11.1. Placówki oświatowe i kadra pedagogiczna.....	23
11.2. Pozostałe zadania z zakresu edukacji.....	26

Raport o stanie Gminy Gidle

11.2.1.	Lokalny program wspierania edukacji uzdolnionych dzieci i młodzieży z terenu gminy Gidle	26
11.2.2.	Dowóz uczniów niepełnosprawnych do szkół i placówek oświatowych	27
12.	Kultura	29
12.1.	Gminna Biblioteka Publiczna w Gidlach	29
12.2.	Gminny Ośrodek Kultury w Gidlach	30
13.	Pomoc Społeczna	31
13.1.	Ocena zasobów pomocy społecznej	31
13.2.	Gminna Komisja Rozwiązywania Problemów Alkoholowych	34
13.3.	Aktywizacja mieszkańców długotrwale bezrobotnych.....	35
13.3.1.	Prace społecznie użyteczne	35
13.3.2.	Roboty publiczne	35
14.	Finanse Gminy Gidle	36
14.1.	Dochody gminy w latach 2014-2018.....	37
14.2.	Wydatki budżetu gminy	41
14.3.	Informacja o wykonaniu budżetu Gminy Gidle za 2018 rok	45
14.4.	Informacja o stanie mienia	46
	Podsumowanie	47

Wstęp.

Wypełniając dyspozycje artykułu 28 aa. ustawy z dnia 8 marca 1990 r. o samorządzie gminnym, przedstawiam Państwu raport o stanie gminy Gidle. Raport o stanie gminy jest nową instytucją prawną wprowadzoną od obecnej kadencji samorządów przypadającej na lata (2018 -2023), która rozpoczęła się 21.10.2018 r. (kiedy przeprowadzono pierwszą turę wyborów samorządowych).

Istotą raportu o stanie gminy, powiatu czy województwa według uzasadnienia do nowelizacji ustawy w głównej mierze jest chęć (potrzeba) zwiększenia transparentności działań organów jednostek samorządu terytorialnego.

Informacje zawarte w raporcie mają charakter opisowo – informacyjny, zmierzający do podsumowania realizacji polityk, programów, uchwał podjętych przez radę. Dotychczas głównym narzędziem kontroli, a następnie oceny działań wójta z tytułu realizacji budżetu była procedura absolutoryjna. Obecnie ustawodawca postanowił o podwójnej regulacji w zakresie kontroli organu wykonawczego, dając możliwość udziału mieszkańców w debacie, co przekłada się na ocenę działań podejmowanych w danym roku przez wójta.

Jako debiutujący władarz tej gminy, chciałbym swoją kadencję zacząć od zapowiedzi spektakularnych inwestycji, jednak znalazłem się w takiej sytuacji, że muszę szybko reagować na nienajlepszy stan finansów publicznych, jaki zastałem obejmując urząd wójta. By nie pogarszać sytuacji budżetu gminy, wstępuję na drogę zmierzającą do daleko idących oszczędności.

Wysokie koszty realizacji obligatoryjnych zadań publicznych przy relatywnie niskich dochodach - w szczególności wysokich kosztów utrzymania jednostek oświatowych - przy spadających dochodach z tytułu subwencji oświatowej i niżu demograficznego nie pozwalają zabezpieczyć w budżecie gminy odpowiednio potrzebnych środków np. na inwestycje czy usługi wpływające na poprawę warunków życia mieszkańców gminy.

Należy zważyć, że rok 2018 dla samorządu gidelskiego, nie był łatwy. Pewne działania zaplanowane do wykonania w ubiegłym roku nie do końca zostały zrealizowane, na co zapewne złożyło się parę nieprzewidzianych sytuacji m.in. wygaśnięcie mandatu urzędującego wójta, oczekiwanie na wyznaczenie przez premiera osoby mającej pełnić obowiązki organu wykonawczego do czasu wyborów samorządowych. Fakt, że tuż przed upływem kadencji rady gminy i wyborem nowych władz gmina Gidle utraciła płynność podejmowania decyzji z pewnością rzutował na brak realizacji części zaplanowanych na koniec roku działań.

Z poważaniem:

Wójt Gminy

Lech Bugaj

1. Położenie geograficzne

Gmina jest położona na północnym krańcu Jury Krakowsko - Częstochowskiej. Zgodnie z podziałem geomorfologicznym leży w prowincji Wyżyn Polskich (prowincja fizycznogeograficzna Poza alpejskiej Europy Środkowej, obszar wyżynny w południowej i południowo - wschodniej Polsce, obejmuje Wyżynę Śląsko - Krakowską, Wyżynę Małopolską i Wyżynę Lubelsko - Lwowską), podprowincji Wyżyna Małopolska, makroregionie Wyżyna Przedborska i w mezoregionie Niecka Włoszczowska.¹

typ gminy: wiejska

powiat: radomszczański

województwo: łódzkie

liczba mieszkańców (za 2018r.): 6248

powierzchnia:

116 km²

liczba miejscowości: 30

liczba sołectw: 21

gęstość zaludnienia: 54 os./km² (w 2018r)

Gidle, będące siedzibą gminy, to miejscowość oddalona o 12 km od Radomska, 35 km od Częstochowy, 97 km od Kielc 100 km od Łodzi i 112 km od Opola, co zapewnia mieszkańcom stosunkowo łatwe połączenia z tymi miastami. Ponadto w sąsiedztwie gminy znajdują się trzy duże ośrodki przemysłowe, którymi są Radomsko, Częstochowa i Włoszczowa.

Taka lokalizacja ułatwia osobom mieszkającym na terenie gminy znalezienie pracy i podjęcie nauki na wyższych szczeblach edukacji.

Gmina jest położona w południowej części województwa łódzkiego, na granicy z województwem śląskim.

Gmina Gidle jest jedną z południowo - zachodnich gmin powiatu radomszczańskiego. Jest położona na południowo - zachodnim skraju tego powiatu. Od strony południowej i zachodniej graniczy z gminami powiatu częstochowskiego.

Gmina sąsiaduje z trzema gminami powiatu radomszczańskiego oraz z trzema gminami powiatu częstochowskiego. Od północy gmina graniczy z gminą Radomsko, od północnego wschodu z gminą Kobile Wielkie, od wschodu z gminą Żytno,

od południowego wschodu z gminą Dąbrowa Zielona, od południa i południowego zachodu z gminą Kłomnice, a od zachodu zaś z gminą Kruszyna. Ośrodki miejskie, z którymi gmina ma powiązania komunikacji autobusowej to oddalone o kilkanaście kilometrów Radomsko oraz położone w odległości kilkudziesięciu kilometrów Częstochowa i Włoszczowa.

Przez terytorium gminy przebiegają drogi wojewódzkie: droga wojewódzka nr 784 łącząca drogę krajową nr 91 w Radomsku z drogami wojewódzkimi 786 i 793 w Świętej Annie, droga wojewódzka nr 785 Ciężkowice – Włoszczowa.

¹ zgodnie z podziałem fizycznogeograficznym Kondrackiego: Kondracki J. 2011, Geografia regionalna Polski, Wydawnictwo naukowe PWN, Warszawa

2. Demografia gminy Gidle

Stan ludności na 31.12.2017 r. wynosi ogółem 6151

Stan ludności na 31.12.2018 r. wynosi ogółem 6248

Tabela 1. Liczba mieszkańców gminy Gidle w latach 2016-2018

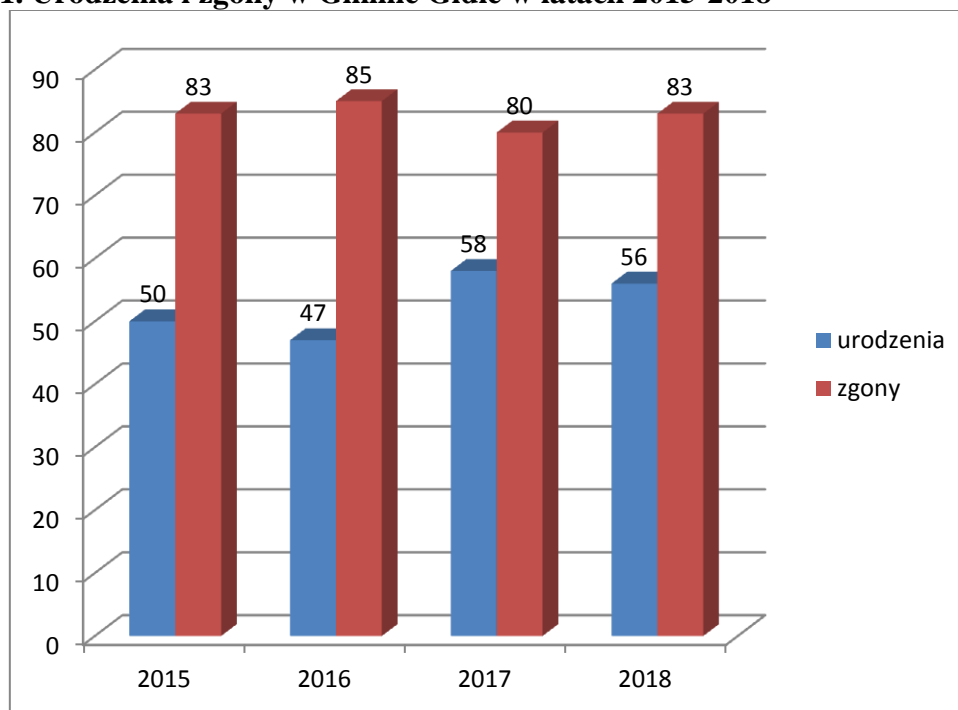
Liczba mieszkańców	2016	2017	2018
Ogółem	6296	6151	6248
Mężczyźni	3152	3109	3151
Kobiety	3144	3042	3097

Tabela 2. Urodzenia i zgony w Gminie Gidle

Rok	2015	2016	2017	2018
urodzenia	50	47	58	56
zgony	83	85	80	83
Przyrost naturalny	-33	-38	-22	-27

(dane: ewidencja ludności UG Gidle)

Wykres 1. Urodzenia i zgony w Gminie Gidle w latach 2015-2018



Gmina Gidle w latach 2015-2018 notuje ujemny przyrost naturalny.

Raport o stanie Gminy Gidle

Biorąc pod uwagę strukturę wieku mieszkańców gminy Gidle np. w roku 2017, to przedstawia się następująco: ludność w wieku przedprodukcyjnym (tj. 14 lat i mniej) wynosi **Ogółem – 788** w tym: 435 mężczyzn i 353 kobiety a w wieku produkcyjnym (tj. w wieku dla kobiet 15-59 lat i wiek dla mężczyzn 15- 64 lata) ludność wynosi: **ogółem 3993** w tym kobiety: 1762 i mężczyźni 2231. W wieku poprodukcyjnym znajduje się **ogółem 1370** osób w tym: 443 mężczyzn i 927 kobiet.

2.1. Sołectwa gminy.

Gmina Gidle podzielona jest na 21 sołectw i 30 miejscowości.

Borowa, Ciężkowice (Młynek), Chrostowa (Huby Kotfińskie), Gidle (Niesulów, Skrzypiec), Górka, Graby, Gowarczów (Borki), Kajetanowice, Kotfin, Ludwików, Michałopol (Spalastry), Piaski, Pławno (Górki, Zielonka), Ruda, Stanisławice (Strzała), Stęszów, Włynice (Ojrzeń), Wojnowice, Wygoda, Zabrodzie, Zagórze.

2.2. Ilość gospodarstw rolnych.

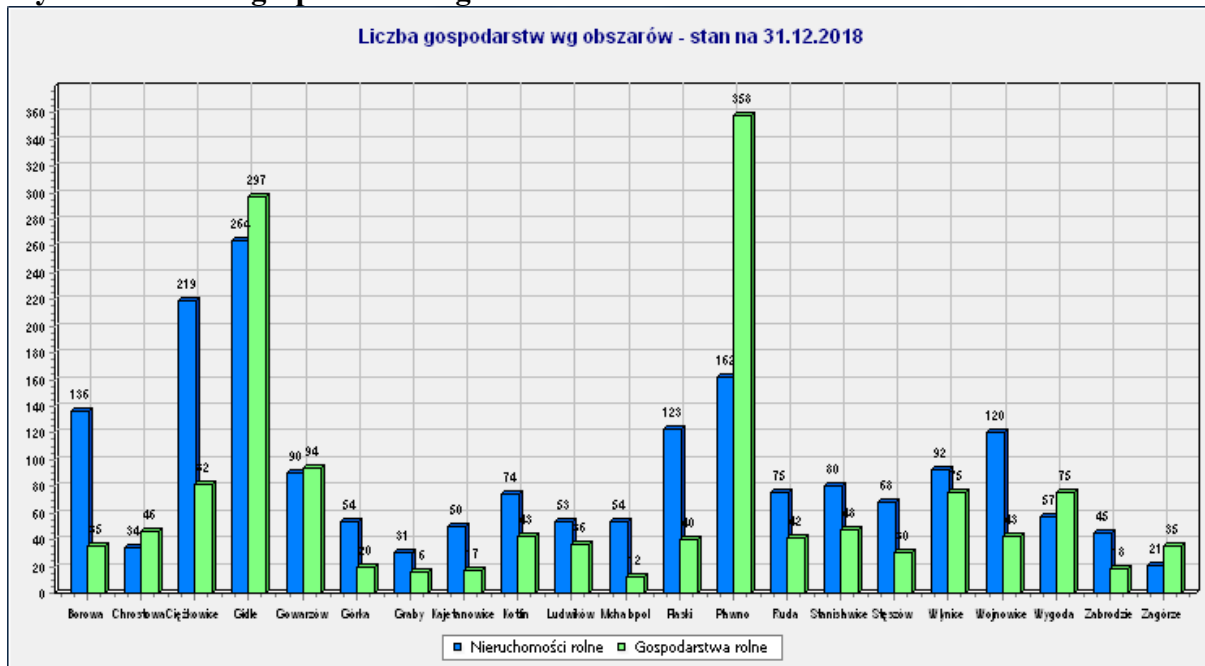
Tabela 3. Struktura gospodarstw wg powierzchni w Gminie Gidle - stan na 31.12.2018r.

Zakres danych dla powierzchni z nieruchomościami i z lasami.

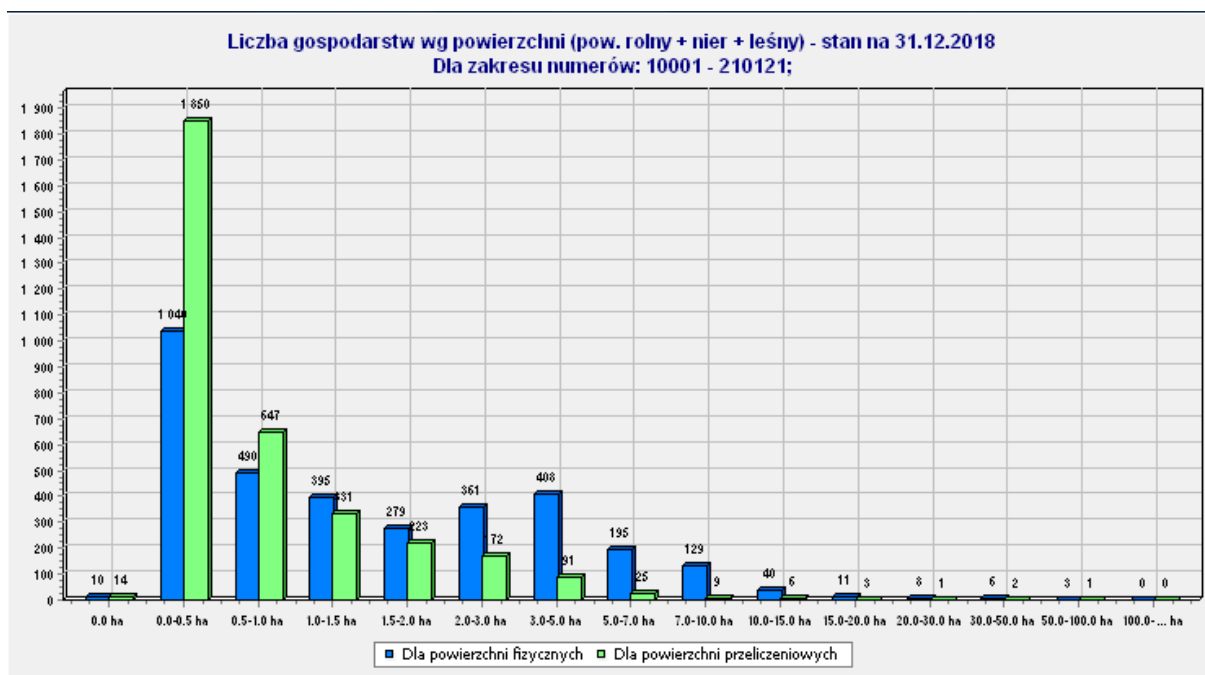
Zakres powierzchni fizycznych	Ilość gospodarstw
0,0-0,4999 ha	1065 szt.
0,5-0,9999 ha	490 szt.
1,0-1,4999 ha	395 szt.
1,5-1,9999 ha	280 szt.
2,0-2,9999 ha	361 szt.
3,0-4,9999 ha	406 szt.
5,0-6,9999 ha	196 szt.
7,0-9,9999 ha	130 szt.
10,0-14,9999 ha	39 szt.
15,0-19,9999 ha	11 szt.
20,0-29,9999 ha	8 szt.
30,0-49,9999 ha	6 szt.
50,0-99,9999 ha	3 szt.
100,0 ha i powyżej	0 szt.

Liczba aktywnych jednostek wymiarowych na terenie gminy Gidle wynosi 3.672 osoby.

Wykres 2. Liczba gospodarstw wg obszarów stan na 31.12.2018r.



Wykres 3. Liczba gospodarstw wg powierzchni stan na 31.12.2018r.



3. Aktywność społeczna mieszkańców gminy i współpraca samorządu z organizacjami pozarządowymi.

Gmina Gidle współpracuje z tak zwanym trzecim sektorem zlecając zadania na zewnątrz w obszarze kultury fizycznej i sportu w otwartych konkursach. Zasady współpracy z organizacjami pozarządowymi zawarte są w ustawie o działalności pożytku publicznego i o wolontariacie, która nakłada na samorząd coroczny obowiązek uchwalania programu współpracy jednostek samorządu terytorialnego i organizacji pozarządowych. Organizacje

Raport o stanie Gminy Gidle

pozarządowe biorą aktywny udział w tworzeniu programu, składając propozycje realizacji zadań publicznych oraz konsultując ostateczną treść Programu. Współpraca Gminy Gidle z organizacjami pozarządowymi oraz innymi podmiotami ma charakter finansowy i pozafinansowy.

Na zadanie „Upowszechnianie kultury fizycznej i sportu w gminie Gidle” udzielono dotacji w 2018 r. dla Ludowego Klubu Sportowego „VIS” Gidle w wysokości 30 196,08 zł i dla Ludowego Klubu Sportowego „Warta” Pławno w wysokości 24 803,92 zł. Wspiera działania Uczniowskiego Klubu Sportowego „WATRA”.

Poza tym Gmina Gidle użycza nieodpłatnie budynek w miejscowości Graby i Włynice na działalność Stowarzyszenia „Panaceum”.

Do współpracy o charakterze finansowym należy też udzielenie dotacji w roku 2018 dla Stowarzyszenia Wsi Borowa w wysokości 245 000zł.

3.1. Wspieranie działalności Ochotniczych Straży Pożarnych

Na terenie gminy funkcjonuje 5 jednostek OSP.

OSP Gidle (włączona do KSRG)

OSP Pławno,

OSP Gowarzów,

OSP Wojnowice,

OSP Ciężkowice.

Tabela 4. Jednostki OSP - dane o członkach, pojazdach i sprzęcie (stan na 31.12.2018r)

Lp.	Asortyment	Jednostka Ochotniczej Straży Pożarnej				
		GIDLE	PŁAWNO	WOJNOWICE	CIĘŻKOWICE	GOWARZÓW
1	Ilość strażaków czynnych	37	25	28	25	24
	w tym: z uprawnieniami do wyjazdu do akcji	21	15	11	10	16
2	Wyjazdy do akcji ratowniczo-gaśniczych	86	10	0	2	16
3	Sprzęt samochodowy typ lekki	Peugeot 1996 r.pr.	-	-	-	VW 1993 r.pr.
	Typ średni	Star 1992 r.pr.	IVECO 1989 r.pr.	Daimler 1983 r.pr.	MAN 1985 r.pr.	IVECO 1985 r.pr.
	Typ ciężki	Mercedes 2010 r.pr.	-	-	-	-
4	Motopompy	Polonia PO5 1 szt	Polonia PO5 1szt	Polonia PO3 1szt	Polonia PO5 1szt	Polonia PO5 1szt
		Niagara -2 szt	Niagara-1 szt	Niagara-1 szt	Niagara-1 szt	Kohler-1szt
		Szlamowa -1 szt	-	-	-	Niagara-1szt

Wykres 4. Wyjazdy do akcji ratowniczo-gaśniczych w 2018r.



Występujące zagrożenia w gminie to: pożary kompleksów leśnych, łąk i nieużytków, miejscowych zagrożeń, torfowisk, jak również udział w zwalczaniu skutków klęsk żywiołowych: zawiei śnieżnych, powodzi, wypadków drogowych, wichur, usuwanie skutków suszy.

4. Infrastruktura

4.1. Zaopatrzenie w wodę

Gmina Gidle w celu realizacji zaopatrzenia mieszkańców w wodę posiada na swym obszarze 4 czynne ujęcia wody zlokalizowane w Gidlach, Stęszowie, Ludwikowie i Włynicach. W budowie jest ujęcie wody w Ciężkowicach. Docelowo wg koncepcji zwodociągowania gminy planuje się, aby ujęcia te pracowały ze sobą w tzw. „pierścieniu” co umożliwi stabilne zaopatrywanie w wodę zwłaszcza w okresach dużego poboru wody. W celu zaopatrywania mieszkańców sołectw Piaski i Kajetanowice woda jest pobierana z ujęcia znajdującego się w sąsiadującej gminie Kłomnice.

Ujęcie Gidle zasila w wodę następujące sołectwa: Gidle, Górka, Wojnowice, Ciężkowice, Borowa, Graby, Michałopol, Zabrodzie, Ruda, Pławno, Stanisławice, Zagórze. W przypadku ujęcia wody w Stęszowie woda jest dystrybuowana dla miejscowości Stęszów oraz miejscowości Śliwaków gm. Kłomnice. Ujęcie w Ludwikowie zasila miejscowości Ludwików, Górki, Gowarzów natomiast ujęcie we Włynicach zaopatruje mieszkańców Włynic, Ojrzenia, Kotfina, Chrostowy, Hubów Kotfińskich i Wygody.

Łączna długość zbiorczej sieci wodociągowej wynosi na dzień 31.12.2018 r. **117,10** km w tym **3,76** km sieci oddano do eksploatacji w roku 2018.

Zbiorczą sieć wodociągową posiada 21 sołectw, w tym sołectwo Stanisławice jest częściowo zwodociągowane – bez miejscowości Strzała. Ogółem do sieci wodociągowej podłączonych jest **1728 budynków mieszkalnych**.

Raport o stanie Gminy Gidle

W roku 2018 gmina poniosła nakłady na zaopatrzenie wsi w wodę w wysokości **1 566 500 zł** z czego 434 300 zł pochodziło z środków UE, 140 100 zł od mieszkańców, 992 100 zł ze środków samorządu.

Gmina zainwestowała w nowe ujęcia wody ze środków samorządu kwotę **15 400 zł**.
(Dane finansowe zaokrąglono do pełnych setek złotych)

W 2018 r. stawka opłaty za 1 m³ wody wynosiła: **3,18zł brutto**.

4.2. Gospodarka ściekowa

Na terenie gminy od 2001 r. w miejscowości Gidle funkcjonuje biologiczno-mechaniczna oczyszczalnia ścieków o przepustowości 365 m³/dobę.

Do oczyszczalni dopływają ścieki poprzez system kanalizacji zbiorczej z takich miejscowości jak: Gidle, Pławno, Zagórze, Niesulów i Stanisławice. Łączna długość sieci kanalizacyjnej na koniec 2018 r. wynosi **27,72 km**, z czego **3,53 km** sieci oddane zostało do użytku w 2018 r. Do zbiorczej sieci kanalizacyjnej łącznie są podłączone **692 budynki mieszkalne** tylko w 4 sołectwach.

Ścieki z pozostałego terenu gminy są dowożone ze zbiorników bez odpływowych do oczyszczalni bądź oczyszczane poprzez przydomowe oczyszczalnie ścieków wybudowanych w gospodarstwach domowych.

W roku 2018 gmina poniosła nakłady na wybudowanie sieci kanalizacyjnej w miejscowości Stanisławice w ogólnej wysokości **3 431 600 zł** z czego 1 496 600 zł pochodziło z środków UE, 1 005 500 zł z środków samorządu, 84 500 zł od mieszkańców, 845 000 zł z pożyczki z funduszu ochrony środowiska. (Dane finansowe zaokrąglono do pełnych setek złotych)

W ten sposób gmina zwiększyła dbałość o stan środowiska naturalnego przyłączając miejscowość Stanisławice do zbiorowego odbioru ścieków.

Mieszkańcy w roku 2018 ponosili opłaty za odprowadzanie ścieków wg stawki za 1m³ wprowadzonych do oczyszczalni ścieków wysokości **6,59zł brutto**.

Taryfy opłat za wodę i ścieki na terytorium danej gminy zatwierdza od 2018 r. Dyrektor Regionalnego Zarządu Gospodarki wodnej Państwowego Gospodarstwa Wodnego- Wody Polskie z siedzibą w Poznaniu.

4.3. Remonty sieci kanalizacyjnej i wodociągowej

Długoletnia eksploatacja sieci kanalizacji sanitarnej i wodociągowej skutkuje dużą częstotliwością awarii, które usuwane są w trybie natychmiastowym przez profesjonalne firmy, bądź własnymi pracownikami działu komunalnego Urzędu Gminy. Koszty usuwania awarii na sieci wod-kan wyniosły w 2018 r: 10 159,43zł.

Na wymianę wodomierzy, plomb, uszczelki w 2018 r. przeznaczono kwotę 13 477,11 zł.

Na dokonanie bieżących napraw związanych z eksploatacją ujęć wody przeznaczono kwotę 9 498,27 zł.

4.4. Drogi

Drogi które przebiegają przez gminę Gidle mają różny status. występują drogi wojewódzkie, powiatowe gminne

Rodzaje dróg na terenie Gminy Gidle:

- drogi gminne - 66,7 km
- drogi powiatowe - 41,0 km

Raport o stanie Gminy Gidle

- drogi wojewódzkie - 17,6 km
- drogi krajowe - 4,1 km

Drogi gminne:

- asfaltowe 25,8 km
- tłuczniowe 13,6 km
- gruntowe i gruntowe wzmocnione – 27,3 km

Przystanki na w ilości 51 szt, w tym:

- przy drogach gminnych - 14 szt
- przy drogach powiatowych - 23 szt
- przy drogach wojewódzkich - 28 szt

W latach 2016 – 2018 zakupiono 7 szt oszklonych wiat przystankowych tj.:

- Ojrzeń (rozjazd Wygoda)
- Pławno-Gidelska
- Wojnowice (szkoła)
- Wygoda (szkolny) rozjazd
- Ciężkowice Huby (szkolny)
- Wojnowice kier. Radomsko
- Gidle-Reymonta – kier. Radomsko

Miejsca postojowe spełniające wszystkie wymogi formalne występują tylko na placu Urzędu Gminy i na zakupionej działce Urzędu.

Ponadto na terenie miejscowości Gidle znajduje się parking dla autokarów, którego właścicielem jest Klasztor OO Dominikanów.

4.5.Ład przestrzenny

Gmina Gidle posiada obowiązujące studium uwarunkowań i kierunków zagospodarowania przestrzennego gminy.

Ostatnia zmiana studium uchwalona została w 2010 roku. Powierzchnia terenów wskazanych w studium do sporządzenia miejscowego planu zagospodarowania przestrzennego wynosi 101 ha. Powierzchnia terenów wymagających zmiany przeznaczenia gruntów rolnych na cele nierolnicze wynosi 91 ha a gruntów leśnych na cele nieleśne wynosi 1 ha. Powierzchnia 5,9% terenu gminy przeznaczona jest pod funkcję mieszkaniową jednorodzinną. 59% powierzchni gminy przeznaczona jest pod funkcję użytkowania rolniczego. Natomiast 32,5%powierzchni terenów gminy zajęta jest pod zieleni i wodę.

Na podstawie ustawy z dnia 27 marca 2003 r. o planowaniu i zagospodarowaniu przestrzennym w 2018 r wydano: 7 decyzji celu publicznego i 37 decyzji o warunkach zabudowy w tym 30 decyzji dotyczyło zabudowy mieszkaniowej jednorodzinnej, 2 decyzje dotyczyły zabudowy usługowej, 5 decyzji dotyczyło innej zabudowy. Jedna decyzja była odmowna, dotycząca ustalenia lokalizacji inwestycji celu publicznego.

5. Gospodarka odpadami komunalnymi

5.1.Informacje ogólne

Odpady komunalne z terenu Gminy Gidle odbierane były przez Firmę Remondis Sp. z o.o. w następujący sposób i z następującą częstotliwością:

Odbiór zmieszanych odpadów komunalnych (system pojemnikowy):

Raport o stanie Gminy Gidle

- 1) zabudowa jednorodzinna – raz na miesiąc
- 2) zabudowa wielorodzinna – 2 razy na miesiąc

Zbiórka selektywna odbywa się w dwóch systemach: workowym i pojemnikowym.

- 1) workowym obejmującym swym zasięgiem zabudowę jednorodzinną:
 - a) raz na miesiąc – odpady surowcowe posegregowane w workach , z podziałem na :
 - szkło – worek zielony,
 - tworzywa sztuczne – worek żółty.
- 2) pojemnikowym obejmującym swym zasięgiem zabudowę wielorodzinną:
 - a) raz na miesiąc lub niezwłocznie po wypełnieniu, z podziałem na dwa rodzaje odpadów:
 - szkło – pojemnik plastikowy,
 - tworzywa sztuczne – pojemnik plastikowy.

Każde gospodarstwo domowe zostało wyposażone w pojemniki, służące do zbiórki zmieszanych odpadów komunalnych, których pojemność jest uzależniona od liczby osób zamieszkujących daną nieruchomość. Do segregacji odpadów komunalnych przeznaczone zostały worki:

- żółte na papier, metal, plastik, opakowania wielomateriałowe,
- zielone na szkło.

Ponadto w dwóch aptekach zlokalizowanych na terenie Gminy Gidle odbierane były przeterminowane leki, gromadzone przez mieszkańców Gminy Gidle.

Punkt Selektywnej Zbiórki Odpadów Komunalnych (PSZOK)

Mieszkańcy Gminy Gidle mieli również możliwość przekazania odpadów komunalnych zebranych w sposób selektywny do Punktu Selektywnej Zbiórki Odpadów Komunalnych (PSZOK), które obejmują następujące frakcje:

- przeterminowane leki i chemikalia,
- zużyte baterie i akumulatory,
- zużyty sprzęt elektryczny i elektroniczny,
- meble i inne odpady wielkogabarytowe,
- zużyte opony,
- odpady budowlane i rozbiórkowe stanowiące odpady komunalne, odpady zielone.

5.2. Ilość odpadów wytworzonych na terenie Gminy

Na terenie Gminy Gidle w roku 2018 zgodnie ze złożonymi półrocznymi sprawozdaniami przez podmioty odbierające odpady komunalne zostały odebrane następujące rodzaje i ilości odpadów komunalnych:

Tabela 5. Rodzaj i masa odebranych odpadów w 2018r.

KOD ODEBRANYCH ODPADÓW	RODZAJ ODEBRANYCH ODPADÓW	MASA ODEBRANYCH ODPADÓW (Mg)
20 03 01	Nieselegrowane (zmieszane) odpady komunalne	856,020
15 01 02	Opakowania z tworzyw sztucznych	86,500
15 01 07	Opakowania ze szkła	71,500

Raport o stanie Gminy Gidle

15 01 06	Zmieszane odpady opakowaniowe	9,500
15 01 01	Opakowania z papieru i tektury	31,500
20 01 32	Leki inne niż wymienione w 20 01 31	0,095
RAZEM		1055,115

Natomiast ilość odpadów dostarczonych do Punktu Selektywnej Zbiórki Odpadów Komunalnych (PSZOK) wg rocznego sprawozdania w 2018r. przedstawia się następująco:

Tabela 6. Rodzaj i masa dostarczonych odpadów w 2018r. do PSZOK

KOD ODEBRANYCH ODPADÓW	RODZAJ ODEBRANYCH ODPADÓW	MASA ODEBRANYCH ODPADÓW (Mg)
20 03 07	Odpady wielkogabarytowe	48,500
20 01 32	Leki inne niż wymienione w 20 01 31	0,025
16 01 03	Zużyte opony	5,500
20 02 01	Odpady ulegające biodegradacji	2,660
RAZEM		56,685

5.3.Liczba osób objętych systemem odbioru odpadów komunalnych

Łączna liczba osób wynikająca ze złożonych deklaracji wynosiła 5175 osób, z czego:

- w sposób selektywny odpady gromadziło 4715 mieszkańców ,
- w sposób zmieszany odpady gromadziło 460 mieszkańców.

Różnica wynikająca pomiędzy liczbą osób zameldowanych a liczbą wykazaną ze złożonych deklaracji mieszkańców wynika m.in. z faktu podejmowania nauki poza miejscem zameldowania (uczniowie i studenci) jak również podejmowania przez osoby pracy zarobkowej poza granicami kraju (wyjazdy za granicę).

W tym miejscu należy zaznaczyć, iż meldunek nie jest jednoznaczny z faktycznym zamieszkiwaniem na nieruchomości, a w deklaracji należy podać faktyczną ilość osób, które przebywają na danej nieruchomości.

Ponadto, podkreślić należy, że prowadzone są działania mające na celu weryfikację danych zawartych w deklaracjach i sprawdzenie ich ze stanem faktycznym. W 2018 roku wysłano 28 wezwań do złożenia deklaracji.

5.4.Koszty obsługi systemu

Od 01.01.2018 r. do 31.12.2018 r. koszty ponoszone przez Gminę Gidle za gospodarowanie odpadami komunalnymi kształtowały się następująco:

Tabela 7. Koszty związane z gospodarowaniem odpadami w 2018r.

Nazwa kosztu	Kwota [zł]
Usługa odbioru i zagospodarowania odpadów od mieszkańców - usługa w ramach przetargu	547 492,06
Wynagrodzenia i pochodne od wynagrodzeń	52 987,95
Opieka serwisowa systemu GOMiG	1722,00
Materiały biurowe, znaczki, energia elektryczna, karty sieciowe, toner	1000,00
Odpis ZFŚS	1 185,66
Szkolenia	562,52
Aktualizacja oprogramowania	615,00
Koszty delegacji	183,88

Obowiązujące w 2018 roku stawki za odbiór odpadów kształtowały się następująco:

12,00 zł. / osobę / miesięcznie – za odbiór odpadów zmieszanych

8,00 zł. /osobę / miesięcznie – za odbiór odpadów segregowanych

Uchwałą nr III/13/18 Rady Gminy w Gidlach z dnia 13 grudnia 2018 r. w sprawie wyboru metody ustalenia opłaty za gospodarowanie odpadami komunalnymi oraz ustalenia wysokości stawki tej opłaty zmianie uległy stawki opłaty za gospodarowanie odpadami komunalnymi od 1.01.2019r.

Przyjęte stawki wynoszą:

23,00 zł. / osobę / miesięcznie – za odbiór odpadów zmieszanych,

16,00 zł. /osobę / miesięcznie – za odbiór odpadów segregowanych.

6. Ochrona Środowiska

6.1.Program usuwania wyrobów zawierających azbest dla Gminy Gidle na lata 2016 – 2032:

Program został przyjęty Uchwałą nr XXII/152/16 Rady Gminy w Gidlach w dniu 29.09.2016 r. Głównym celem przygotowania Programu jest oczyszczenie terenu Gminy Gidle z azbestu poprzez stosowanie się do harmonogramu stopniowego usuwania wyrobów zawierających azbest. Umożliwi to wyeliminowanie negatywnego wpływu azbestu na zdrowie jej mieszkańców, a także na stan środowiska na terenie gminy.

Program zawiera następujące zadania, które powinny być realizowane przez Gminę Gidle:

- 1) inwentaryzacja wyrobów zawierających azbest przeprowadzona na terenie Gminy, określenie ich rzeczywistej ilości;
- 2) usunięcie wyrobów zawierających azbest z budynków należących do osób prawnych, w tym z budynków użyteczności publicznej, np. jednostek OSP, szkół, a także nieruchomości należących do Gminy,
- 3) usunięcie wyrobów zawierających azbest z zabudowań domowych i gospodarskich, a także wyrobów składowanych na posesjach;
- 4) organizacja demontażu oraz wywozu materiałów zawierających azbest z terenu gminy na składowiska odpadów niebezpiecznych;
- 5) ustalenie źródeł finansowania usuwania azbestu oraz możliwości pozyskania przez gminę na ten cel środków zewnętrznych.

Na terenie Gminy Gidle zinwentaryzowano łącznie 2806853 kg wyrobów azbestowych. W roku 2018 zostało zebrane od właścicieli łącznie 59754kg wyrobów zawierających azbest. Na terenie gm. Gidle największą ilość wszystkich wyrobów azbestowych

zinwentaryzowanych na terenie Gminy Gidle stanowią pokrycia dachowe budynków gospodarczych (70,93%), budynków mieszkalnych (24,18%), budynków mieszkalno – gospodarczych (2,55%), azbest zmagazynowany (2,19%), budynki przemysłowe(0,10%), budynki użyteczności publicznej (0,05%).

6.2.Plan Gospodarki Niskoemisyjnej dla Gminy Gidle:

Cel strategiczny i cele szczegółowe planu:

1) Cel strategiczny:

ograniczenie emisji dwutlenku węgla, ograniczenie zużycia energii oraz zwiększenie udziału energii pochodzącej ze źródeł odnawialnych na terenie Gminy Gidle;

2) Cele szczegółowe:

- zwiększenie efektywności wykorzystania energii i paliw w budynkach,
- wykorzystanie innowacyjnych technologii na terenie gminy,
- montaż OZE w budynkach prywatnych,
- ograniczenie zużycia energii elektrycznej przez oświetlenie uliczne,
- wzrost świadomości ekologicznej i obywatelskiej społeczeństwa.

Szczególnym elementem realizacji strategii redukcji emisji gazów cieplarnianych jest etap wdrożenia Planu Gospodarki Niskoemisyjnej. Należyte zaplanowanie działań umożliwi ich skuteczną realizację i pozwoli osiągnąć założone cele.

W zakresie ewentualnych zielonych zamówień publicznych oraz planowania przestrzennego, będą brane każdorazowo będą brane pod uwagę niskoemisyjne aspekty ekologiczne zapisane w Planie.

Interesariuszami Planu są wszystkie podmioty, których działania mają wpływ na tworzenie i realizację Planu będą to m. in.:

- organy administracji publicznej i podmioty im podległe odpowiedzialne za realizację i wdrażanie planu, a także za monitoring jego wykonania i aktualizację. Ich rolą będzie również informowanie mieszkańców w zakresie możliwości uzyskania dofinansowań na termomodernizację budynków, wymianę kotłów oraz montaż instalacji OZE,
- mieszkańcy gminy korzystający z możliwości uzyskania dofinansowań na poprawę efektywności energetycznej budynków i montaż instalacji OZE oraz wymianę kotłów,
- przedsiębiorcy biorący udział w realizacji zadań (np. firmy budowlane).

6.3.Program opieki nad zwierzętami bezdomnymi oraz zapobiegania bezdomności zwierząt na terenie Gminy Gidle w 2018r.

- koszty związane z utrzymaniem w schronisku bezdomnych, bezpańskich zwierząt z terenu gminy Gidle w 2018r., wyniosły 37 572,65zł,
- koszty związane z zapewnieniem opieki weterynaryjnej dla bezdomnych, bezpańskich zwierząt (w tym poszkodowanych w wyniku wypadków drogowych) wyniosły 5700zł.
- liczba bezdomnych zwierząt z terenu gminy Gidle w 2018r., wyniosła 13 szt.

7. Zamówienia publiczne

Tabela 8. Zestawienie zamówień publicznych w trybie ustawy PZP w 2018r.

Zestawienie zamówień publicznych realizowanych w trybie ustawy z 29.01.2004 r. – Prawo zamówień publicznych przez referat Urzędu w 2018 r.						
Tryb udzielenia zamówienia	Roboty budowlane		Dostawy		Usługi	
	Liczba postępowań zakończonych udzieleniem zamówienia	Wartość umów bez podatku od towarów i usług	Liczba postępowań zakończonych udzieleniem zamówienia	Wartość umów bez podatku od towarów i usług	Liczba postępowań zakończonych udzieleniem zamówienia	Wartość umów bez podatku od towarów i usług
Zamówienia, których wartość przekracza wyrażona w złotych równowartość kwot o której mowa w art. 4 pkt. 8, a jest mniejsza od kwot określonych w przepisach wydanych na podstawie art. 11 ust. 8 ustawy						
Przetarg nieograniczony	6	4 856 992,27	1	390 418,03	4	1 549 443,28
Zamówienia udzielone z wyłączeniem procedur określonych w przepisach ustawy w 2018 roku						
Zamówienia, których wartość nie przekracza kwoty określonej w art. 4 pkt. 8						1 892 035,40

8. Inwestycje

Działalność inwestycyjna gminy Gidle polega na zwiększeniu bądź modernizacji istniejących środków trwałych oraz tworzeniu nowych. I tak w 2018 roku gmina przeznaczyła środki na następujące inwestycje:

Tabela 9. Inwestycje w 2018r.

Lp.	Rodzaj zadania	Zakres rzeczowy	Wartość robót (w zł)	Termin realizacji
1.	Budowa sieci wodociągowej i kanalizacyjnej wraz z przyłączami w miejscowości Stanisławice – Strzała	<p>sieć wodociągowa w technologii PE w zakresie średnicy $f_i=125\text{mm}$ i $f_i=90\text{mm}$ o długości 2754,5mb,</p> <p>przyłącza wodociągowe w technologii PE o średnicy $f_i=40\text{ mm}$ o łącznej długości 1752 mb.</p> <p>sieć kanalizacji sanitarnej grawitacyjnej z rur PCV o średnicy $f_i=200\text{mm}$ o długości 1891,22 mb</p> <p>sieć kanalizacji sanitarnej tłocznej rur PE o średnicy $f_i=110\text{mm}$ o długości 1639,97 mb</p> <p>przepompownia ścieków wraz z infrastrukturą towarzyszącą $f_i = 1500\text{ mm}$ trzy sztuki (P1, P2 i P3)</p> <p>przyłącza kanalizacji z rur PCV o średnicy $f_i=160\text{mm}$ o łącznej długości 1209,02mb, w ilości 120 szt.,</p>	<p>5.424.218,00 zł w tym wkład własny: 3.486.288,00 zł</p> <p>środki zewnętrzne: 1.937.930,00 zł</p>	<p>Wodociąg: 23.01.2018 r. – 25.05.2018 r.</p> <p>Kanalizacja: 17.01.2018 r. – 20.11.2018 r.</p>
2.	Przebudowa drogi gminnej 112051R Pławno – Zberezka – etap III	<p>przebudowa drogi gminnej 112051E Pławno – Zberezka, na odcinku o długości 170m, tj. od $\text{km}=0+600.00$ do $\text{km}=0+800.00$, szerokość jezdni 5m, zlokalizowanej na działce nr ewidencyjny gruntów 103 (obręb geodezyjny Ludwików).</p>	163.601,79 zł brutto	21.05.2018 r. – 21.06.2018 r.

Raport o stanie Gminy Gidle

3.	Remont Filara Mostu w msc Ruda na rzece Warcie	<i>Zakres prac: wbijanie ścianek szczelnych drewnianych z jednostek pływających na głębokości 3 m w gruncie kat. III, montaż zbrojenia, fundamenty podtopów, średnica prętów 16mm – bez deskowania, betonowanie za pomocą pompy na samochodzie, płyty, ławy i ciosy podłożyskowe bez deskowania, wykonanie prac porządkowych po zakończeniu remontu mostu</i>	115.327,99 zł	22.05.2018 r. – 31.07.2018 r.
4.	Budowa sieci wodociągowej wraz z przyłączami w miejscowości Stanisławice – Strzała	<i>budowa sieci wodociągowej z rur ciśnieniowych PE SDR 11 PN 16 o średnicy 125/11,4 mm na łącznej długości L = 486 m. Przyłącza do budynków mieszkalnych z rur ciśnieniowych PE SDR 11 PN 16 o średnicy 40/3,7 mm o łącznej długości L = 249 m. ilości przyłączy do budynków mieszkalnych – 8 szt. oraz dodatkowo 3 przyłącza na działki zakończone studzienką wodomierzową. Źródło zasilania – istniejący wodociąg PE 100 mm przy drodze wojewódzkiej nr 784</i>	144.841,45 zł	20.06.2018 r. – 20.08.2018 r.
5.	Przebudowa drogi dojazdowej w miejscowości Piaski – etap I	<i>przebudowa konstrukcji jezdni drogi dojazdowej do gruntów rolnych w miejscowości Piaski, na odcinku o długości 600 m, tj. od km=0+000 do km=0+600, szerokość jezdni 3m, zlokalizowanej na działkach nr ewidencyjny gruntów 627, 793, 820, 858, 876 (obręb geodezyjny Piaski).</i>	161.745,00 zł w tym wkład własny: 119.749,54 zł, środki zewnętrzne: 41.995,46 zł	03.08.2018 r. – 20.09.2018 r.
6.	Budowa zatoki autobusowej i miejsc postojowych wzdłuż DW784 ul. Radomszczańska w miejscowości Pławno	<i>budowa odcinka chodnika o powierzchni 160 m², wzdłuż istniejącego przedszkola przy ul. Radomszczańskiej w miejscowości Pławno.</i>	39.518,04 zł	15.10.2018 r. – 29.11.2018 r.

W 2018 roku w ramach przeprowadzonych postępowań przetargowych udzielono zamówień na następujące usługi i dostawy;

Tabela 10. Usługi i dostawy w 2018r.

Lp.	Rodzaj zadania	Zakres rzeczowy	Wartość zamówienia (w zł)	Termin realizacji
1.	Zakup energii elektrycznej na potrzeby Gminy Gidle i jednostek organizacyjnych	<i>zakup energii elektrycznej do obiektów obsługiwanych przez Zamawiającego, w okresie 24 miesięcy, w terminie od dnia 01.05.2018r. do 30.04.2020r.</i>	480.214,18zł	01.05.2018 r. – 30.04.2020 r.
2.	Udzielenie i obsługa kredytu długoterminowego do kwoty	<i>udzielenie i obsługę kredytu długoterminowego do wysokości: 2.150.000,00 zł. (słownie: dwa miliony sto pięćdziesiąt tysięcy złotych 00/100)</i>	390.011,63zł	Termin spłaty kredytu – 31.12.2034r.

Raport o stanie Gminy Gidle

	2.150.000,00 zł.	<i>związanego z uruchomieniem środków na sfinansowanie zadania pod nazwą „Budowa wodociągu o kanalizacji w miejscowości Stanisławice w gminie Gidle”.</i>		
3.	Świadczenie usług transportowych w zakresie dowozu oraz odwozu dzieci i młodzieży zamieszkałych na terenie Gminy Gidle do wskazanych placówek oświatowych w roku szkolnym 2018/2019	<i>w zakresie zadania (części) nr 1 obejmuje świadczenie usługi polegającej na dowozie i odwozie uczniów z terenu Gminy Gidle do szkół i przedszkoli w okresie od 03.09.2018r. do 21.06.2019r. do następujących placówek oświatowych: Publiczna Szkoła Podstawowa z oddziałem III klasy gimnazjum i Publiczne Przedszkole w Pławnie; Publiczna Szkoła Podstawowa z oddziałem III klasy gimnazjum i Publiczne Przedszkole w Gidlach. w zakresie zadania nr 2 jest świadczenie usługi polegającej na przewozie dzieci niepełnosprawnych zamieszkałych na terenie Gminy Gidle w dniach nauki szkolnej w okresie od 03.09.2018r. do 21.06.2019r. na trasie z miejscowości Gidle, ul. Szkolna 7 (przez Pławno: Publiczna Szkoła Podstawowa, ul. Przedborska 4) do Publicznej Szkoły Podstawowej nr 3 im. Mieszka I w Radomsku, ul. M. Dąbrowskiej 27 i Specjalnego Ośrodka Szkolno – Wychowawczego w Radomsku, ul. Piastowska 12 i z powrotem oraz realizacja dwóch kursów do szkół na terenie gminy Gidle.</i>	123.564,10 zł	03.09.2018 r. – 21.06.2019 r.
4.	Udzielenie i obsługa kredytu długoterminowego do kwoty 500.000,00 zł.	<i>udzielenie i obsługa kredytu długoterminowego do kwoty 500.000,00zł (słownie: pięćset tysięcy złotych), z przeznaczeniem na spłatę wcześniej zaciągniętych zobowiązań z tytułu zaciągniętych kredytów i pożyczek.</i>	114.233,25 zł	Termin spłaty kredytu - 2033
5.	Odbiór i zagospodarowanie odpadów komunalnych od właścicieli nieruchomości zamieszkałych na terenie Gminy Gidle.	<i>odbieranie i zagospodarowanie odpadów komunalnych od właścicieli nieruchomości zamieszkałych na terenie Gminy Gidle w okresie od 01.01.2019r. do 31.12.2019r. (12 miesięcy),</i>	930.787,20 zł	01.01.2019 r. – 31.12.2019 r.

Rozbudowa i dbałość o infrastrukturę jest ciągłym zadaniem gminy. Zawsze brakuje środków w budżecie, dlatego Rada Gminy wazy pomiędzy pilnymi potrzebami a ograniczonymi możliwościami finansowymi.

9. Projekty realizowane z udziałem środków zewnętrznych

Tabela 11. Projekty realizowane w 2018 roku przy współudziale środków zewnętrznych

Tytułu projektu	Okres realizacji	Kwota inwestycji [zł]	Kwota dofinansowania [zł]	Dofinansowanie uzyskano od
Nabycie wyposażenia i urządzeń ratownictwa, niezbędnych do udzielenia pomocy poszkodowanym bezpośrednio na miejscu popełnienia przestępstwa	2018	39 400	39 006	Ministerstwo Sprawiedliwości - Fundusz Sprawiedliwości
Podniesienie atrakcyjności bazy rekreacyjnej w sołectwie Gidle	2018	14 825	4 869	Urząd Marszałkowski Województwa Łódzkiego
Budowa wodociągu i kanalizacji w miejscowości Stanisławice w gminie Gidle	2017-2018	5 424 218	Dof. z PROW 1 937 930 pożyczka WFOŚiGW w Łodzi - 849 500	Samorząd Województwa łódzkiego – dotacja WFOŚiGW w Łodzi - pożyczka

10. Inicjatywa obywatelska – Fundusz sołecki

Tabela 12. Zadania Funduszu sołeckiego zrealizowane w 2018r

Lp.	Nazwa sołectwa	Nazwa przedsięwzięcia wskazanego we wniosku uchwalonym przez zebranie wiejskie na rok 2018 roku	Zakres zrealizowanego przedsięwzięcia (krótki opis)	Kwota wydatków zaplanowanych w ramach funduszu sołeckiego	Kwota wydatków wykonanych w ramach funduszu sołeckiego		Kwota zwrotu wydatków w ramach funduszu sołeckiego z Łódzkiego Urzędu Wojewódzkiego (28,567%)
					bieżące	majątkowe	
1.	BOROWA	Budowa świetlicy wiejskiej (zakup wyposażenia oraz zakup urządzeń na plac zabaw)	Zakup urządzeń na plac zabaw i doposażenia do świetlicy	13 000,00	-	6 928,23	1979,19
2.	BOROWA	Konserwacja urządzeń na placu zabaw	BRAK	346,86	-	-	0,00
3.	BOROWA	Remont drogi Borowa-Zabrodzie	BRAK	5 000,00	-	-	0,00
4.	CHROSTOWA	Utwardzenie grysem i skropienie asfaltem drogi od posesji Nr 10 w kierunku wsi Jasień	Wykonanie remontu drogi dojazdowej (utwardzenie)	8 275,45	8 179,50	-	2336,64
5.	CIĘŻKOWICE	Dokończenie rozbudowy i modernizacji boiska na terenie szkoły Podstawowej w Ciężkowicach	Zakup trawy, dostawa i montaż urządzeń, usługa plantowania ziemi	12 352,60	10 077,69	-	2878,89
6.	CIĘŻKOWICE	Ogrodzenie terenu przy OSP Ciężkowice (zakup paneli, montaż)	Zakup ogrodzenia panelowego do OSP	10 561,31	9 440,00	-	2696,72
7.	CIĘŻKOWICE	Doposażenie remizy (klimatyzacja kuchni, drzwi wewnętrzne do kuchni i przepływowy ogrzewacz wody, koszopopielnice, wymiana drzwi)	Doposażenie remizy (zakup klimatyzatora, przepływowy ogrzewacz wody, zakup materiałów do remontu)	4 694,41	4 694,41	-	1341,05
8.	GIDLE	Zakup materiałów budowlanych do remontu garaży w OSP Gidle, zakup szafek na ubrania i regałów	Zakup materiałów do remontu garaży OSP, zakup szafek na ubrania	10 714,70	8 486,40	-	2424,31

Raport o stanie Gminy Gidle

		na sprzęt bojowy					
9.	GIDLE	Zakup stolarki okiennej i drzwiowej do zaplecza dla klubu sportowego VIS Gidle	Zakup okien do klubu sportowego	7 500,00	7 003,01	-	2000,55
10.	GIDLE	Zakup instrumentów i konserwacja dla orkiestry przy OSP Gidle	Zakup instrumentów do orkiestry przy OSP	5 000,00	5 000,00	-	1428,35
11.	GIDLE	Zakup urządzeń zabawowych, zagospodarowanie terenu pod rekreację	Zakup zestawu na plac zabaw	10 000,00	8 405,02	-	2401,06
12.	GIDLE	Organizacja imprezy integracyjnej - przywitanie Nowego Roku	BRAK	2 000,00	-	-	0,00
13.	GRABY	Montaż kręgów na wjazdy przy drodze gminnej pogłębienie i czyszczenie rowów (zakup paliwa)	Zakup usługi transportowej kręgów betonowych, zakup paliwa, wstawienie przepustów	10 177,05	10 142,72	-	2897,47
14.	GOWARZÓW	Remont drogi Nr 501 oraz 499 Borki (zakup żużlu i transport)	Zakup żużlu oraz zakup usługi przewozu kruszywa na remont drogi Borki	11 853,85	5 842,97	-	1669,16
15.	GOWARZÓW	Ogrodzenie placu zabaw oraz świetlicy wiejskiej w Gowarzowie	Ogrodzenie na placu zabaw i świetlicy wiejskiej	4 000,00	3 987,66	-	1139,15
16.	GOWARZÓW	Przeniesienie Boiska sportowego z działki nr 102 na działkę nr 182/1 (rekultywacja terenu, zakup przyrządów i sprzętu)	BRAK	2 000,00	-	-	0,00
17.	GÓRKA	Remont świetlicy wiejskiej (odprowadzenie ścieków, zakup materiałów)	Zakup materiałów do remontu świetlicy wiejskiej	1 449,93	1 361,16	-	388,84
18.	GÓRKA	Wymiana instalacji elektrycznej w budynku świetlicy	Wymiana instalacji elektrycznej świetlicy	7 646,60	5 991,00	-	1711,45
19.	GÓRKA	Wymiana drzwi zewnętrznych	BRAK	3 954,14	-	-	0,00
20.	GÓRKA	Zakup materiałów przeznaczonych na posadzki	BRAK	1 000,00	-	-	0,00
21.	KAJETANOWICE	Czyszczenie rowów (ul. Słoneczna od kapliczki w stronę lasu)	Odtworzenie rowów i usypanie skarp	3 000,00	3 000,00	-	857,01
22.	KAJETANOWICE	Zorganizowanie mikołajek dla dzieci	Organizacja imprezy mikołajkowej	300,00	299,25	-	85,49
23.	KAJETANOWICE	Remont drogi gminnej - przepusty	Usługa porządkowania poboczy drogi gminnej (Koszenie trawy, ścięcie drzew i wrywanie pniaków, Cięcie gałęzi oraz krzaków, transport, sprawdzenie przepływów przepustów)	7 370,05	7 370,05	-	2105,40
24.	KOTFIN	Wymiana okien i malowanie ścian	Remont świetlicy	10 740,48	4 766,00	-	1361,50
25.	LUDWIKÓW	Remont drogi w kierunku lasu dz. 102	Wykonanie przebudowy drogi	12 000,00	11 992,00	-	3425,75
26.	LUDWIKÓW	Piknik rodzinny pod nazwą Dni Ludwikowa	BRAK	1 768,95	-	-	0,00
27.	MICHAŁOPOL	Remont drogi gminnej - przepusty	Wykonanie przebudowy drogi	11 057,42	11 057,42	-	3158,77
28.	PIASKI	Impreza integracyjna dla dzieci i mieszkańców	Organizacja imprezy integracyjnej dla dzieci	2 000,00	960,13	-	274,28
29.	PIASKI	Remont świetlicy wiejskiej	Remont świetlicy (naprawa dachu, wymiana okien, montaż szamba, wykonanie map i planu zagospodarowania)	12 860,60	12 265,52	-	3503,89
30.	PŁAWNO	Remont wiat na boisku sportowym i modernizacja	Wykonanie modernizacji	11 000,00	9 489,03	-	2710,73

Raport o stanie Gminy Gidle

		oświetlenia (zakup materiałów i urządzeń)	oświetlenia w klubie, zakup głośnika i kotła grzewczego do klubu sportowego				
31.	PLAWNO	Organizacja festynu	Zakup artykułów na festyn rodzinny	1 000,00	1 000,00	-	285,67
32.	PLAWNO	Remont pomieszczeń w OSP Pławno oraz zakup wyposażenia, organizacja festynu	Zakup materiałów do remontu strażnicy OSP, remont strażnicy (montaż i zakup zabudowy kuchni), organizacja festynu	18 000,00	17 849,32	-	5099,02
33.	PLAWNO	Zakup gier i akcesoriów do konsoli w świetlicy Pławno	Zakup gier do konsoli na świetlicy	1 500,00	1 498,78	-	428,16
34.	PLAWNO	Budowa chodnika na placu zabaw	Wykonanie utwardzenia terenu (chodnik na placu zabaw)	3 714,70	3 699,83	-	1056,93
35.	RUDA	Zakup urządzeń Fitness na plac zabaw, drobne zakupy, wykonanie projektu na nowe urządzenia	Wykonanie mapy i projektu do budowy placu zabaw	13 691,52	-	1 200,00	342,80
36.	RUDA	Zorganizowanie spotkania dla mieszkańców	Zorganizowanie pikniku dla mieszkańców	500,00	500,00	-	142,84
37.	STĘSZÓW	Spotkanie integracyjne dla dzieci i mieszkańców (zakup art.. Spożywczych i nagród dla dzieci)	Organizacja spotkania integracyjnego	500,00	497,28	-	142,06
38.	STĘSZÓW	Utrzymanie placu zabaw (zakup paliwa do koszenia placu, przegląd urządzeń)	BRAK	500,00	-	-	0,00
39.	STĘSZÓW	Zakup urządzeń na plac zabaw	BRAK	13 226,74	-	-	0,00
40.	STANISŁAWICE	Odnowienie wiaty przystankowej, ułożenie kostki	Remont i odnowienie wiaty	4 000,00	3 999,96	-	1142,67
41.	STANISŁAWICE	Remont drogi w miejscowości Strzała	BRAK	11 564,90	-	-	0,00
42.	WOJNOWICE	Remont boksu garażowego w OSP (zakup materiałów, usługi)	Zakup materiałów i remont strażnicy OSP (remont boksu garażowego, remont garażu)	8 000,00	6 439,60	-	1839,60
43.	WOJNOWICE	Zakup lampy na przejście dla pieszych	Zakup lampy na oświetlenie uliczne (przejście dla pieszych)	1 000,00	1 000,00	-	285,67
44.	WOJNOWICE	Budowa chodnika Wojnowice - Góry	Wykonanie chodnika Wojnowice-Góry	12 023,18	-	12 023,18	3434,66
45.	WŁYNICE	Budowa oświetlenia na Ojrzeniu - projekt i wykonanie	Budowa oświetlenia na Ojrzeniu	11 200,00	-	11 200,00	3199,50
46.	WŁYNICE	Zakup kruszywa na remont dróg	BRAK	2 322,44	-	-	0,00
47.	WYGODA	Zakup i montaż 2 lamp, przełożenie lampy ze słupa nr 12 na słup nr 13	Usługa wykonania doświetlenia ulicznego	6 740,48	6 703,50	-	1914,99
48.	WYGODA	Zakup wiaty przystankowej	Zakup wiaty przystankowej	4 000,00	4 000,00	-	1142,68
49.	ZABRODZIE	Budowa świetlicy wiejskiej (zakup ogrodzenia, plan zagospodarowania działki)	Budowa świetlicy wiejskiej (montaż szamba)	10 071,40	-	631,80	180,49
50.	ZAGÓRZE	Zakup paliwa do koszenia placu zabaw i rozbiórki budynku gospodarczego	BRAK	450,00	-	-	0,00
51.	ZAGÓRZE	Zakup altany stołu, ławy na plac zabaw oraz sprzętu sportowego oraz inne drobne zakupy tj: piach, cement itp..	Zakup altany i kostki	9 057,97	8 381,88	-	2394,45

11. Oświata

11.1. Placówki oświatowe i kadra pedagogiczna

Zgodnie z ustawą z dnia 14 grudnia 2016 r. - Przepisy wprowadzające ustawę – Prawo oświatowe (Dz.U. z 2017 r. poz. 60 z późn. zmianami) Rada Gminy w Gidlach podjęła Uchwałę nr XXVIII/201/17 z dnia 30 marca 2017 r. w sprawie **dostosowania sieci szkół podstawowych i gimnazjów do nowego ustroju szkolnego wprowadzonego ustawą – Prawo Oświatowe oraz ustalenie granic obwodów.**

W związku z powyższym w roku szkolnym **2018/19** sieć szkół podstawowych i gimnazjów prowadzonych przez Gminę Gidle przedstawia się następująco:

- 1) Publiczna Szkoła Podstawowa im. Józefa Piłsudskiego w Gidlach - ośmioklasowa,
Do dnia 31.08.2018 r. istniało Publiczne Gimnazjum im. Ojca Świętego Jana Pawła II w Gidlach. W roku szkolnym 2018/19 dwie klasy trzecie gimnazjalne zostały włączone do Publicznej Szkoły Podstawowej w Gidlach.
- 2) Publiczna Szkoła Podstawowa w Pławnie – ośmioklasowa z *klasami gimnazjalnymi.*
- 3) Publiczna Szkoła Podstawowa im. Kornela Makuszyńskiego w Ciężkowicach – ośmioklasowa.

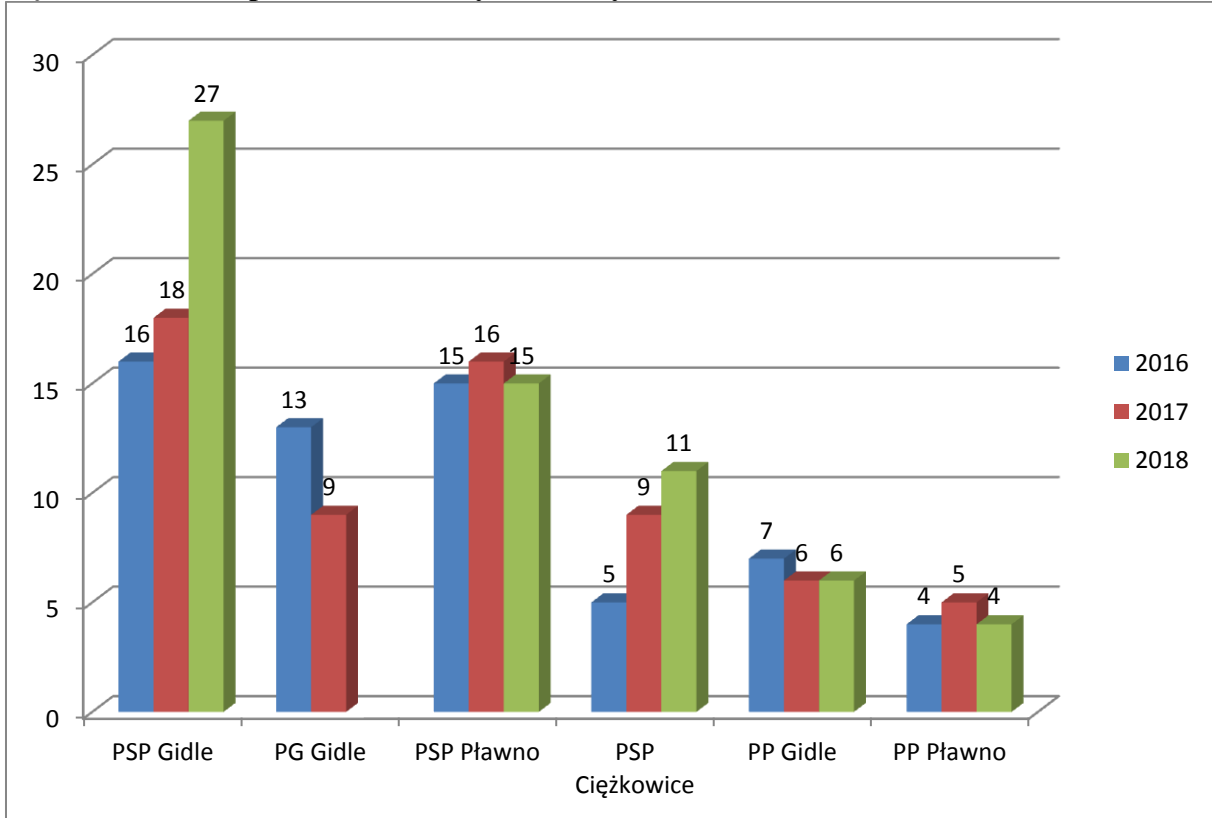
W wyniku reformy edukacji **nie uległa** zmianie sieć publicznych przedszkoli, która w roku szkolnym 2018/19 przedstawia się następująco:

- 1) Publiczne Przedszkole w Gidlach,
- 2) Publiczne Przedszkole w Pławnie,
- 3) Oddział Przedszkolny w Publicznej Szkole Podstawowej w Ciężkowicach.

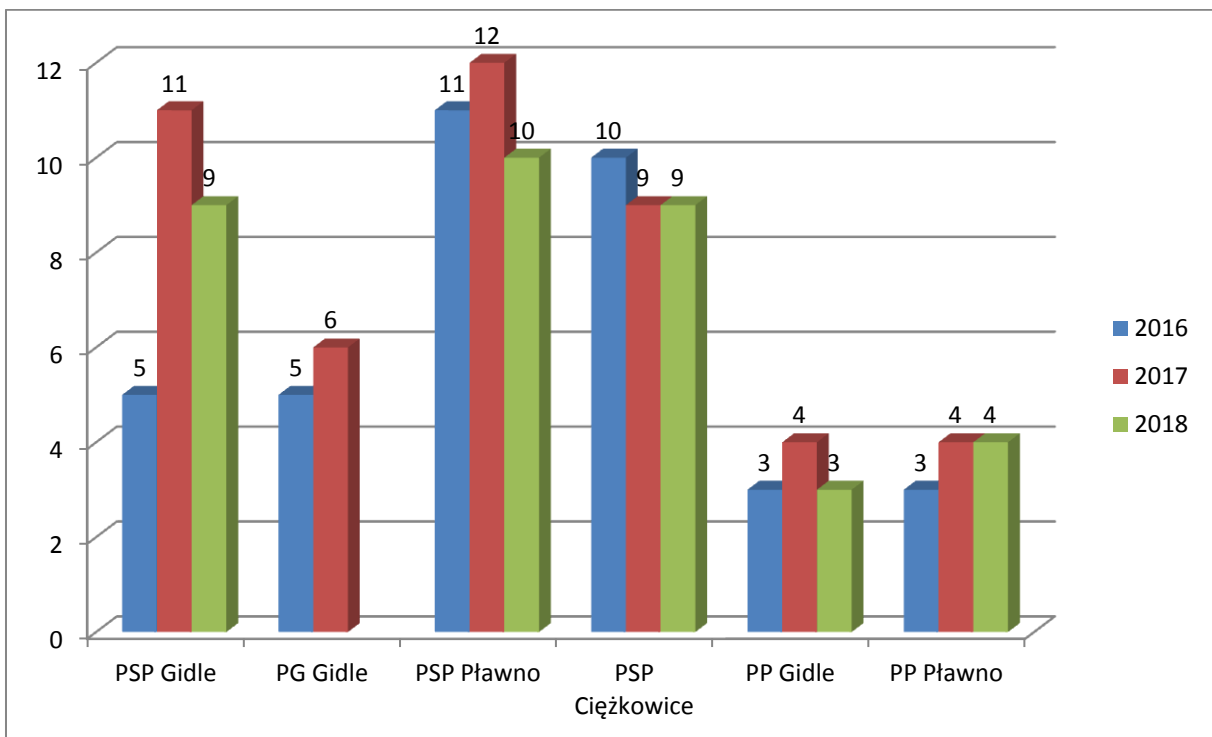
Tabela 13. Struktura zatrudnienia w placówkach

		PSP Gidle	PG Gidle	PSP Pławno	PSP Ciężkowice	PP Gidle	PP Pławno	Razem
2016	Liczba dzieci	163	99	131	69	63	55	580
	Liczba oddziałów	7	5	9	8	3	3	
	Liczba Etatów	17,66	15,46	19,92	11,06	7,27	4,91	76,28
	Pełnozatrudnieni	16	13	15	5	7	4	
	Niepełnozatrudnieni	5	5	11	10	3	3	
2017	Liczba dzieci	192	68	131	68	67	55	581
	Liczba oddziałów	9	4	9	9	3	3	
	Liczba Etatów	21,06	11,59	21,39	12,91	6,68	6,38	80,01
	Pełnozatrudnieni	18	9	16	9	6	5	
	Niepełnozatrudnieni	11	6	12	9	4	4	
2018	Liczba dzieci	248		130	79	65	52	574
	Liczba oddziałów	12		9	9	3	3	
	Liczba Etatów	31,56		21,24	14,96	6,56	5,35	79,67
	Pełnozatrudnieni	27		15	11	6	4	
	Niepełnozatrudnieni	9		10	9	3	4	

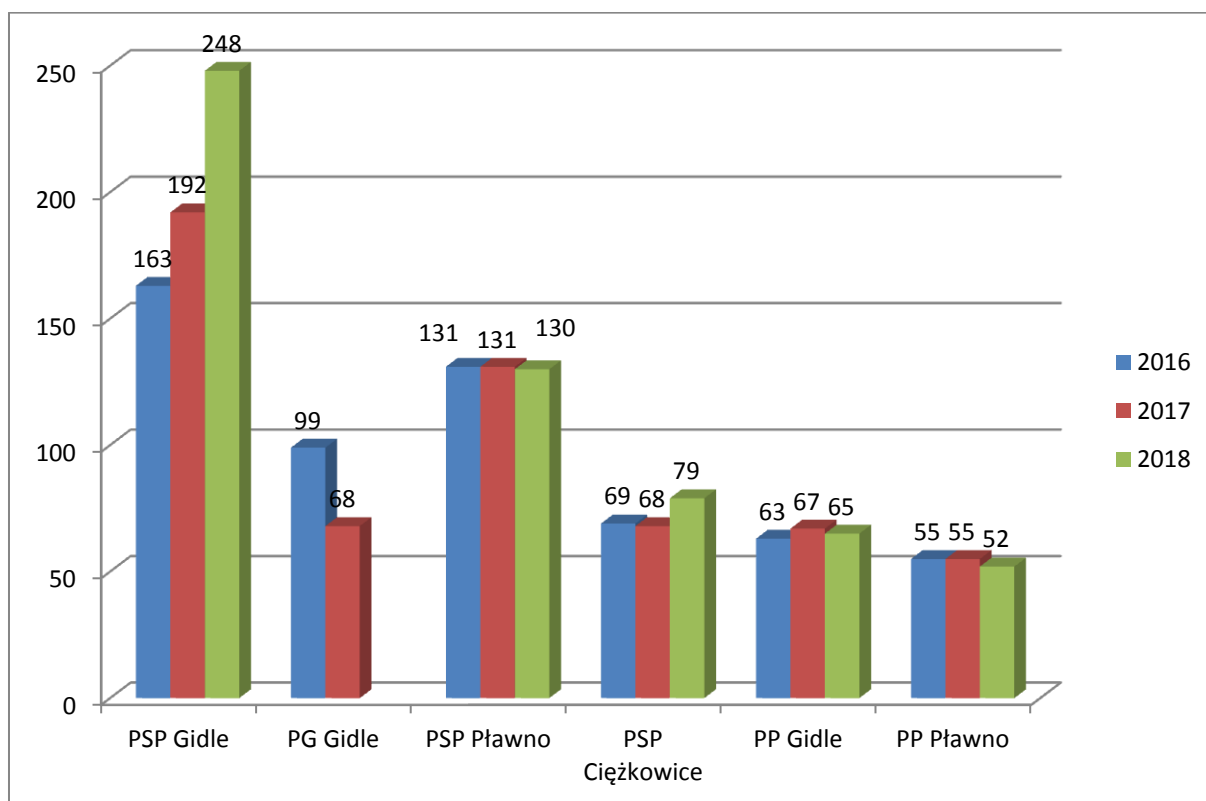
Wykres 5. Liczba pełnozatrudnionych nauczycieli w latach 2016-2018



Wykres 6. Liczba niepełnozatrudnionych nauczycieli w latach 2016-2018



Wykres 7. Liczba dzieci uczęszczających do szkół w latach 2016-2018



W 2018 roku wydatki ogółem na oświatę wyniosły **7.709.612,01 zł**. Subwencja otrzymana w Ministerstwa Finansów dot. Oświaty – zgodnie z metryczką wynosiła **4.368.389,00 zł** czyli 43,34 % udziału w wydatkach dot. Oświaty.

Wydatki poszczególnych szkół i przedszkoli :

PSP Gidle – 2.351.654,89
 PSP Pławno – 2.019.193,99
 PSP Ciężkowice – 1.218.974,35
 PG Gidle - 754.625,65
 PP Gidle – 680.831,86
 PP Pławno – 684.331,27

Razem: 7.709.612,01

Liczba uczniów w szkołach i w przedszkolach:

PSP Gidle – Szkoła podstawowa – 215; Gimnazjum - 33
 PSP Pławno – Szkoła podstawowa – 113; Gimnazjum - 17
 PSP Ciężkowice – Szkoła podstawowa – 65; Oddział przedszkolny - 14
 PP Gidle – 65
 PP Pławno – 52

Wydatki w przeliczeniu na jednego ucznia

PSP Gidle – 9482,48
 PSP Pławno – 15532,26
 PSP Ciężkowice – 15430,06
 PP Gidle – 10474,34

PP Pławno – 13160,22

Liczba etatów w szkołach i w przedszkolach:

PSP Gidle – 31,56 (27 pełnozatrudnionych 9 niepełnozatrudnionych)

PSP Pławno – 21,24(15 pełnozatrudnionych 10 niepełnozatrudnionych)

PSP Ciężkowice – 14,96 (11 pełnozatrudnionych 9 niepełnozatrudnionych)

PP Gidle – 6,56 (6 pełnozatrudnionych 3 niepełnozatrudnionych)

PP Pławno – 5,35 (4 pełnozatrudnionych 4 niepełnozatrudnionych)

11.2. Pozostałe zadania z zakresu edukacji

11.2.1. Lokalny program wspierania edukacji uzdolnionych dzieci i młodzieży z terenu gminy Gidle

Gmina Gidle uznając potrzebę otoczenia szczególną opieką uzdolnionych dzieci i młodzieży, osiągającej wybitne wyniki w dziedzinie nauki, sztuki lub sportu przyjmuje Lokalny Program Wspierania Edukacji Uzdolnionych Dzieci i Młodzieży. Opracowanie, przyjęcie i realizacja Programu pozwala wspierać edukację młodych mieszkańców naszej gminy, wykazujących uzdolnienia naukowe, sportowe i artystyczne. Biorąc pod uwagę i jednocześnie wychodząc naprzeciw oczekiwaniom społecznym pragniemy również motywować ich do rozwoju i do wzrostu aspiracji m.in. poprzez przyznawanie stypendiów oraz nagród.

Cele programu

- 1) Promowanie młodzieży szczególnie uzdolnionej
- 2) Motywowanie uczniów do podejmowania działań mających na celu odkrycie własnych uzdolnień oraz do ciągłej pracy nad rozwijaniem talentów i pogłębianiem wiedzy.
- 3) Stwarzanie pozytywnych wzorców dla społeczności uczniowskiej lokalnych szkół.
- 4) Motywowanie rodziców do wspierania edukacji uzdolnionych dzieci.
- 5) Zwiększanie liczby uczestników olimpiad i konkursów przedmiotowych, artystycznych oraz zawodów sportowych.
- 6) Promocja Gminy Gidle, jako gminy przyjaznej uczniom wybitnie uzdolnionym.

Sposób działania:

Jako formę realizacji Programu przyjęto stypendium o charakterze finansowym lub rzeczowym.

Adresaci programu:

Program swoim zasięgiem obejmuje uczniów klas IV-VI szkół podstawowych i klas I-III gimnazjów szkół zlokalizowanych na terenie Gminy Gidle, a także uczniów szkół ponadgimnazjalnych i wyższych mających stałe zamieszkanie na terenie Gminy Gidle.

Finansowanie programu:

Realizacja Lokalnego Programu Wspierania Edukacji Uzdolnionych Dzieci i Młodzieży odbywać się będzie w oparciu o środki finansowe pochodzące z budżetu Gminy Gidle. Wysokość przyznanego stypendium ustalana będzie corocznie, w zależności od zaplanowanych na ten cel środków finansowych w budżecie gminy.

Rok 2016

wpłynęło 6 wniosków przyznano 5

Naukowe:

Gimnazjum – 3 os.

Szkoła ponadgimnazjalna – 1 os.

Artystyczne:

Gimnazjum – 1 os.

Komisja nie przyznała dla 1 ucznia gdyż nie spełniała kryteriów zawartych w regulaminie Uzasadniony przypadek:

Stypendium sportowe szkoła ponadgimnazjalna-1os.

Wyplacono stypendium na kwotę: 5 200,00zł

Rok 2017

wpłynęło 10 wniosków rozpatrzono i przyznano 9

Naukowe:

Gimnazjum – 5 os.

Szkoła podstawowa – 1 os.

Artystyczne:

Gimnazjum – 1 os.

Sportowe:

Szkoła ponadgimnazjalna-1os.

Wyplacono stypendium na kwotę: 7 000,00zł

Rok 2018

wpłynęło 23 wnioski 1 po terminie rozpatrzono i przyznano stypendium dla 17 uczniów

Naukowe:

Gimnazjum – 1 os.

Szkoła podstawowa – 3 os.

Szkoła ponadgimnazjalna-1os.

Artystyczne:

Gimnazjum – 1 os.

Szkoła podstawowa – 3 os.

Szkoła ponadgimnazjalna-2 os.

Sportowe:

Szkoła podstawowa – 6 os.

Wyplacono stypendium na kwotę: 7 000,00zł

Komisja nie przyznała dla 5 uczniów gdyż nie spełniali kryteriów zawartych w regulaminie

11.2.2. Dowóz uczniów niepełnosprawnych do szkół i placówek oświatowych

Gmina Gidle organizuje bezpłatny transport i opiekę dla niepełnosprawnych uczniów zamieszkałych na jej terenie do Specjalnego Ośrodka Szkolno –Wychowawczego oraz do Publicznej Szkoły Podstawowej nr. 3 im. Mieszka I w Radomsku. Dowóz realizowany jest na dwóch punktach zbiórki Publiczna Szkoła Podstawowa w Pławnie oraz Publiczna Szkoła Podstawowa w im. Józefa Piłsudskiego w Gidlach. Łącznie dowożonych jest 7 dzieci.

Raport o stanie Gminy Gidle

Dowóz dzieci niepełnosprawnych realizowany jest również do Fundacja Mozaika w Częstochowie. Dzieci zabierane są punktów zbiórki pod domem ze względu na trudności w poruszaniu się. Łącznie do Fundacji Mozaika dowożonych jest 2 dzieci. Wydatki za dowóz wyniosły w 2018 roku 44840,50 zł

Gmina Gidle zapewnia także dofinansowanie do zwrotu kosztów przejazdu ucznia i opiekuna na zasadach określonych w umowie zawartej między Wójtem a rodzicami. Zwrot kosztów uzależniony jest o frekwencji dziecka w danym miesiącu w szkole. Dowozem indywidualnym objętych jest 7 dzieci, które są dowożone do szkół na terenie Gminy a także, do Specjalnego Ośrodka Szkolno-Wychowawczego w Radomsku, Busku Zdroju i Stemplewie. Wydatki za dowóz indywidualny w 2018 roku wyniosły 43932,95 zł

Dowóz uczniów do szkół podstawowych, przedszkoli i klas gimnazjalnych prowadzonych przez Gminę w roku szkolnym 2018/2019 świadczony jest przez prywatnych przewoźników wyłonionych w drodze postępowania o udzielenie zamówienia publicznego tj. przez firmę PKS Radomsko i firmę „Bus Line” Beata Górka oraz przez Gimbus szkolny stanowiący własność Gminy Gidle. Wydatki wyniosły w 2018 roku wyniosły 80951,36 zł. Z dowozem uczniów wiążą się również wydatki dotyczące wynagrodzeń, zakupu paliwa do autobusu szkolnego, zakupu materiałów i wyposażenia do autobusu szkolnego, ubezpieczenia autobusu, badań technicznych, wymiany oleju dla autobusu, kursu I pomocy dla opiekunek dowozów szkolnych, które łącznie wyniosły w 2018r. - 239823,57zł

Tabela 14. Informacja dotycząca wydatków za dowóz uczniów do szkół i placówek oświatowych za 2018 r.

Rodzaj wydatku	Kwota w zł
Wynagrodzenia i pochodne od wynagrodzeń dla 5 osób	190 632,08
Zakup paliwa do autobusu szkolnego	35 754,38
Zakup materiałów i wyposażenia do autobusu szkolnego	749,99
Dowóz uczniów niepełnosprawnych do Radomska i Częstochowy przez prywatnych przewoźników	44 840,50
Dowóz indywidualny dzieci niepełnosprawnych	43 932,95
Dowóz uczniów do szkół przez PKS i autobus szkolny	80 951,36
Za badania techniczne autobusu szkolnego	400,00
Za naprawy autobusu szkolnego	9 265,59
Za kurs pierwszej pomocy dla opiekunek dowozów szkolnych	560,00
Za wymianę oleju w autobusie szkolnym	382,53
Za ubezpieczenie autobusu szkolnego	2 079,00
Razem	409 548,38

Publiczna Szkoła Podstawowa Gidle

Przewoźnik PKS Radomsko dowozi uczniów z miejscowości:

BOROWA- 26 uczniów; SKRZYPIEC- 5 uczniów; KOTFIN- 7 uczniów; WŁYNICE- 13 uczniów; OJRZEŃ- 3 uczniów;

Przewoźnik BUS Line dowozi z miejscowości: STĘSZÓW – 15 uczniów

GIMBUS dowozi z miejscowości: WOJNOWICE , GÓRKA – 37 uczniów, CIĘŻKOWICE, MICHAŁOPOL -13 uczniów

Razem:119 uczniów

Publiczna Szkoła Podstawowa Pławno

Przewoźnik PKS Radomsko dowozi uczniów z miejscowości:

GOWARZÓW – 20 uczniów; LUDWIKÓW – 10 uczniów; GÓRKI – 20 uczniów;

Przewoźnik BUS dowozi uczniów z miejscowości:

ZAGÓRZE, STRZAŁA - 7 uczniów;

GIMBUS dowozi uczniów z miejscowości:

WYGODA – 3 uczniów; STANISŁAWICE -18 uczniów;

Razem:48 uczniów

Publiczna Szkoła Podstawowa Ciężkowice

GIMBUS dowozi uczniów z miejscowości:

ZABRODZIE – 6 uczniów; GRABY - 12 uczniów; MICHAŁOPOL - 11 uczniów;

MŁYNEK – 1 uczeń;

CIEŻKOWICE – 14 uczniów; WOJNOWICE, GÓRKA – 3 uczniów;

Razem:47 uczniów.

Łączna liczba uczniów objęta dowozem na terenie gminy wynosi 214 uczniów.

12. Kultura

Instytucje kultury realizują zadania w dziedzinie upowszechniania, rozwijania i zaspokajania potrzeb społeczeństwa z zakresu kultury, oświaty.

Instytucje kultury działające na terenie gminy to:

- 1) Gminny Ośrodek Kultury w Gidlach (GOK)
- 2) W strukturach GOK znajdują się świetlice wiejskie w Pławnie w Ludwikowie i w Gowarzowie Gminna Biblioteka Publiczna z siedzibą w Gidlach wraz filiami w Pławnie i Ciężkowicach (GBP).

12.1. Gminna Biblioteka Publiczna w Gidlach

Placówka posiada księgozbiór w ilości 29100 woluminów. W przeliczeniu na 1 mieszkańca przypada 4,7 wolumina. W 2018 roku nie dokonywano zakupów zbiorów audiowizualnych. Biblioteka posiada 906 zarejestrowanych czytelników. W roku 2018 łącznie wypożyczono 12 296 książek. Biblioteka prowadzi katalog książek on-line. Posiada komputery z dostępem do Internetu w ilości 6 stanowisk w bibliotece w Gidlach, i po 3 stanowiska w filiach w Pławnie i w Ciężkowicach.

Gminna Biblioteka Publiczna w Gidlach promuje czytelnictwo wśród dzieci, młodzieży i dorosłych poprzez udział w akcjach ogólnopolskich, wydarzeniach oraz spotkaniach literackich z pisarzami oraz ciekawymi ludźmi. Wśród akcji ogólnopolskich znalazły się takie jak: Tydzień Bibliotek podczas którego zorganizowano cykliczny „Konkurs Pięknego Czytania”, „Pasowanie uczniów kl. I na czytelników”, „Spotkanie Klubu Miłośników Książek”, przyjęcia wycieczek przedszkolaków, „Teatrzyk Kamishibai” , „Głośne czytania i lekcje tematyczne. Biblioteka bierze udział w projekcie „Mała książka „wielki” człowiek” adresowanym do dzieci trzyletnich, celem tej akcji jest zachęcenie rodziców do częstego odwiedzania biblioteki i codziennego, rodzinnego czytania dziecku. W ramach tej akcji zapisało się 20 nowych trzyletnich czytelników , którzy otrzymali wyprawkę czytelniczą oraz kartę małego czytelnika.

Co roku biblioteka bierze udział w ogólnopolskiej akcji społecznej „Narodowe Czytanie” angażując dzieci, młodzież i dorosłych . W roku 2018 lekturą ,której fragmenty zostały odczytane było „Przedwiośnie” S. Żeromskiego.

Raport o stanie Gminy Gidle

W roku ubiegłym obchodziliśmy rocznicę 100-lecia odzyskania niepodległości przez Polskę. Nasza placówka przyłączyła się do tych obchodów, w ramach których odbyły się: promocja książki E. Dudy „Otworzyły się drzwi do Wolności”, spotkanie autorskie z C. J. Lisem promujące książkę „Świat, który odszedł”.

Dla dzieci młodszych zorganizowane zostały dwa spotkania z lekcją historii w oparciu o książki z serii „Czytam sobie z kotylionem”

Wśród działań promujących książkę jest ogłaszany coroczny konkurs na „Najaktywniejszego czytelnika” w bibliotece głównej i w filiach. Tym samym przyczynia się do zwiększenia liczby odwiedzin i wypożyczeń księgozbioru.

Biblioteka prowadzi cykl spotkań „Biblioteka czyta przedszkolakom” w ramach , których przybliża im wartościowe i interesujące książki wzbogacone pięknymi ilustracjami.

Podczas ferii zimowych w bibliotece przeprowadzone zostały warsztaty manualne typu: tworzenie „Przyborników na biurko”, spektakl teatralny Teatru Maska, itp. Działania podczas ,których dzieci mogą kreatywnie i twórczo spędzić czas wolny.

Przy bibliotece działa „Klub Miłośników Książek” skupiający grupę mieszanek Gminy Gidle, które uczestniczą w spotkaniach cyklicznych typu: warsztaty, spotkania.

W roku 2018 zorganizowane zostały dla pań: warsztaty ozdabiania metodą dekoupage, warsztaty wielkanocne stroiki i karty, warsztaty dekoracje z szyszek, warsztaty świąteczne dekoracje z orzechów, warsztaty tworzenia kart bożonarodzeniowych oraz spotkanie autorskie z P. Barbarą Dymecką.

GBP w Gidlach szczególną uwagę poświęca zbiorom regionalnym, które dokumentują i utrwalają dziedzictwo kulturowe, bogactwo tradycji, przeszłość i teraźniejszość życia mieszkańców. Biblioteka gromadzi i uzupełnia księgozbiór o publikacje i materiały związane z Gminą Gidle, jej lokalnym życiem i kulturą. Dzięki publikacjom o charakterze lokalnym utrwała się bogactwo tradycji tak aby nie zostało zapomniane i przekazane przyszłym pokoleniom. Kulturę regionu promujemy poprzez rozpowszechnianie „Zeszytów Gidelskich” oraz organizowanie spotkania dla mieszkańców z autorkami w/w publikacji.

Gminna Biblioteka Publiczna w Gidlach przeznacza 3,5 etatu do realizacji swoich zadań statutowych.

Dotacja w 2018 r. na realizowanie zadań statutowych dla Gminnej Biblioteki Publicznej w Gidlach wynosiła 230 000 zł co w przeliczeniu na jednego mieszkańca gminy Gidle miesięcznie stanowi kwotę 3,06 zł.

12.2. Gminny Ośrodek Kultury w Gidlach

GOK funkcjonuje na mocy uchwały Rady Gminy w Gidlach nr XX/129/04 z dn. 16 listopada 2004r. Dotacja na realizowanie powierzonych zadań w 2018 roku wynosiła 316 128 zł, co w przeliczeniu na jednego mieszkańca gminy Gidle stanowi kwotę 51,37 zł rocznie, natomiast miesięcznie na jednego mieszkańca przypada 4,28 zł.

W 2018 roku zatrudnienie w przeliczeniu na etaty stanowiło liczbę 4. Ponadto zatrudniono 3 instruktorów zajęć stałych oraz palacza. GOK realizuje zadania w zakresie upowszechniania kultury, dotyczące w szczególności rozpoznawania, rozbudzania i zaspokajania potrzeb i zainteresowań kulturalnych mieszkańców gminy. Prowadzi stałe zajęcia dla dzieci i młodzieży z muzyki: naukę gry na instrumentach dętych w Orkiestrze Dętej w Gidlach, naukę gry na gitarze; plastyki: dla grupy dzieci młodszych oraz grupy młodzieży; zajęcia wokalne Studia Piosenki oraz szkołę języka angielskiego. Działalność Gminnego Ośrodka Kultury prowadzona jest w siedzibie GOK w Gidlach oraz trzech świetlicach wiejskich: w Pławnie, Gowarzowie i Ludwikowie. W budynku GOK w Gidlach znajdują się dwie pracownie: muzyczna i plastyczna, biuro oraz sala kameralna mieszcząca ok. 40 osób. Gminny Ośrodek Kultury w Gidlach w 2018 roku był organizatorem następujących

konkursów, przeglądów, festiwali i imprez plenerowych: Gminny Piknik Sportowo- Rodzinny w Gidlach, Noc Świętojańska w Pławnie, Uroczystość „Złote Gody”, XIII Gminny Festiwal Kolęd i Pastoralek, VII Gminny Turniej Tenisa Stołowego, X Gminny Festiwal Pieśni Patriotycznej i Żołnierskiej „Pamięć w pieśniach żyje”, X Gminny Festiwal piosenki przedszkolnej „Brzdąc”, uroczystości z okazji świąt narodowych 3 maja, 11-go listopada, Pacyfikacji wsi Kajetanowice i Piaski, rocznicy bitwy pod Ewiną. Ponadto zorganizowano szereg imprez o charakterze edukacyjnym i rozrywkowym oraz wycieczki: Dzień Animacji- dwie imprezy plenerowe z grupą animacyjną Kama, Dzień Kobiet w Gidlach- spektakl muzyczny w wykonaniu agencji artystycznej Proscenium, Spektakl teatralny „Zaczarowany Młynek”, spektakl teatralny „Kopciuszek”, Gminne Mikołajki, animacje plenerowe „Dziecięcy raj”, wycieczki : do Ogrodzieńca, słowiańskiej osady, jaskiń i bunkrów poniemieckich, „Manufaktura słodyczy” w Żarkach, park trampolin „Stacja Grawitacja”, lodowisko, stadnina koni. Warsztaty : lepienie z gliny „Zimowa przygoda”, rękodzieła „Orzeł Biały” dla seniorów, plastyczne „Orzeł Biały” dla dzieci i młodzieży, wystawy: grafiki „Tak powstała Niepodległa”, prac plastycznych „Niepodległa- pamiętamy” oraz ogólnopolska akcja „Rekord dla Niepodległej”- śpiewamy hymn. W świetlicach wiejskich odbywały się cykliczne imprezy jak Dzień Matki, Dzień Dziecka, Zabawa Andrzejkowa, Zabawa karnawałowa, Dzień Kobiet, Dzień Chłopaka, Spotkanie opłatkowe, Walentynki, Pierwszy Dzień Wiosny, Tłusty czwartek oraz świetlicowe turnieje: Tenis Stołowy, Turniej Gier Planszowych, Turniej bilard, Turniej Mistrz Cymbergaja, Turniej Gier FIFA, a także warsztaty plastyczne i kulinarne. W świetlicach wiejskich realizowane są regularne zajęcia świetlicowe w wymiarze 20 godzin tygodniowo. Zadaniem świetlic wiejskich jest zagospodarowanie dzieciom i młodzieży czasu wolnego poprzez różne formy aktywnego uczestnictwa w zajęciach zarówno podczas roku szkolnego jak i wakacji oraz ferii zimowych. Gminny Ośrodek Kultury w Gidlach stale współpracuje z innymi instytucjami z terenu gminy jak Gminna Biblioteka Publiczna, szkoły i przedszkola, jednostki OSP, Związek Emerytów i Rencistów koło w Pławnie, lokalne stowarzyszenia oraz Lokalną Grupą Działania Region Włoszczowski.

Oferta GOK musi w swoisty sposób konkurować z ofertą kulturalną aglomeracji Radomska. Edukowanie odbiorców i troska o wykluczonych z uczestnictwa w kulturze, pozostaje podstawowym celem prowadzonej działalności. Zwłaszcza cenne są oddolne inicjatywy obywatelskie, łączące działania kulturalne z różnymi formami budowania wspólnot lokalnych, reintegracji społecznej, rewitalizacji przestrzeni, a przede wszystkim tworzeniu warunków spotkań i wspólnych działań. Obecne warunki lokalowe GOK w Gidlach uniemożliwiają poszerzenie oferty kulturalnej adresowanej do odbiorców niepełnosprawnych, utrudniają także rozszerzenie działalności o dodatkowe zajęcia. Szczególnie dotkliwy jest brak Sali widowiskowej o standardzie wymaganym dla prawidłowego prezentowania oferty kulturalnej. GOK wspiera wszelkie nieformalne, spontaniczne zachowania kulturowe i artystyczne, które tworzą odpowiednią atmosferę w gminie. Szczególnie w miejscach, do których nie dociera ze swoją ofertą z powodów logistycznych : brak świetlic, zbyt skromne własne zasoby kadrowe i finansowe w stosunku do potrzeb tak rozległej i ludnej gminy.

13. Pomoc Społeczna

13.1. Ocena zasobów pomocy społecznej

Pomoc i wsparcie w Gminie Gidle z pomocy społecznej w 2018 roku uzyskało 188 osób. W roku oceny, w stosunku do 2017 roku, łączna liczba osób korzystających z pomocy i wsparcia zmniejszyła się o 32 osoby. W przypadku długotrwale korzystających z pomocy

Raport o stanie Gminy Gidle

społecznej ich liczba osiągnęła poziom 101 osób, co oznaczało spadek w stosunku do roku 2017 o 22 osoby. W gminie Gidle najczęściej występującymi przyczynami trudnej sytuacji życiowej osób i rodzin a jednocześnie powodami ubiegania się o pomoc społeczną, wskazanymi przez ośrodki pomocy społecznej w 2018 roku było kolejno: ubóstwo, długotrwała lub ciężka choroba, niepełnosprawność i bezrobocie. Poniżej prezentujemy w formie tabelarycznej szczegółowe dane dotyczące: liczby rodzin i osób w rodzinach korzystających z pomocy społecznej w podziale na wiek i płeć, liczby długotrwałe korzystających z pomocy społecznej w podziale na płeć i grupy wiekowe, liczby osób i rodzin korzystających ze świadczeń pieniężnych i niepieniężnych.

Tabela 15. Dane o korzystających z pomocy i wsparcia

WYSZCZEGÓLNIENIE		Rok 2017	Rok 2018
OSOBY I RODZINY, KTÓRYM UDZIELONO POMOCY i WSPARCIA			
Liczba osób	1	250	220
OSOBY I RODZINY, KTÓRYM PRZYZNANO ŚWIADCZENIE			
Liczba osób	2	220	188
W tym: osoby długotrwałe korzystające	3	123	101
Wiek 0-17	4	49	37
Wiek produkcyjny *	5	132	111
Wiek poprodukcyjny **	6	39	40
Liczba rodzin	7	176	153
Liczba osób w rodzinach	8	340	262
w tym: KOBIETY (z wierszy 2-6)			
Ogółem	9	101	76
W tym: osoby długotrwałe korzystające	10	61	41
Wiek 0-17	11	24	17
Wiek 18-59	12	50	30
Wiek 60 lat i więcej	13	27	29
OSOBY I RODZINY, Z KTÓRYMI PRZEPROWADZONO WYWIAD ŚRODOWISKOWY			
Liczba osób ogółem	14	220	188
Liczba rodzin	15	176	153
Liczba osób w rodzinach	16	340	262
KONTRAKT SOCJALNY			
Liczba zawartych kontraktów socjalnych - ogółem	17	2	5
Liczba osób objętych kontraktem socjalnym - ogółem	18	2	5

Tabela 16. Dane o korzystających z pomocy i wsparcia z podziałem na rodzaje świadczeń

WYSZCZEGÓLNIENIE		Rok 2017	Rok 2018
ŚWIADCZENIA PIENIĘŻNE Z POMOCY SPOŁECZNEJ			
ZASIŁEK STAŁY			
Liczba osób	1	62	60
Kwota świadczeń w złotych	2	317 106	312 460
W tym: (wiersze 3-6)			
Zasiłek stały dla osób samotnie gospodarujących			
Liczba osób	3	53	53
Kwota świadczeń w złotych	4	287 034	292 589
Zasiłek stały dla osoby w rodzinie			
Liczba osób	5	9	7

Raport o stanie Gminy Gidle

Kwota świadczeń w złotych	6	30 072	19 871
ZASIŁEK OKRESOWY			
Liczba osób	7	41	36
Kwota świadczeń w złotych	8	89 065	68 507
W tym: (wiersze 9-16)			
Zasiłek okresowy z tytułu bezrobocia			
Liczba osób	9	41	34
Kwota świadczeń w złotych	10	89 065	67 764
Zasiłek okresowy z tytułu długotrwałej choroby			
Liczba osób	11	0	2
Kwota świadczeń w złotych	12	0	426
Zasiłek okresowy z tytułu niepełnosprawności			
Liczba osób	13	0	0
Kwota świadczeń w złotych	14	0	0
Zasiłek okresowy z tytułu możliwości utrzymania lub nabycia uprawnień do świadczeń z innych systemów zabezpieczenia społecznego			
Liczba osób	15	0	1
Kwota świadczeń w złotych	16	0	317
Zasiłek okresowy kontynuowany niezależnie od dochodu na podstawie art. 38 ust. 4a i 4b			
Liczba osób	17	0	0
Kwota świadczeń w złotych	18	0	0
ZASIŁEK CELOWY OGÓLEM			
Liczba osób	19	103	90
Kwota świadczeń w złotych	20	78 866	71 620
W tym: (wiersze 21 - 22)			
ZASIŁEK CELOWY PRYZNANY W RAMACH PROGRAMU WIELOLETNIEGO "POMOC PAŃSTWA W ZAKRESIE DOŻYWIANIA"			
Liczba osób	21	60	52
Kwota świadczeń w złotych	22	32 930	26 520
ZASIŁEK CELOWY PRYZNANY NIEZALEŻNIE OD DOCHODU na podstawie art. 39a ust. 1 i 2			
Liczba osób	23	0	0
Kwota świadczeń w złotych	24	0	0
ŚWIADCZENIA NIEPIENIĘŻNE Z POMOCY SPOŁECZNEJ			
POSIŁEK OGÓLEM			
Liczba osób	25	50	37
Kwota świadczeń w złotych	26	12 319	9 762
W tym: (z wierszy 25 - 26)			
DLA DZIECI			
Liczba osób	27	50	37
Kwota świadczeń w złotych	28	12 319	9 762
W tym (z wierszy 25-26):			
POSIŁEK świadczenie przyznane w ramach programu wieloletniego "Pomoc Państwa w zakresie dożywiania"			
Liczba osób	29	50	37
Kwota świadczeń w złotych	30	12 319	9 762
W tym (z wierszy 29-30):			
DLA DZIECI			
Liczba osób	31	50	37
Kwota świadczeń w złotych	32	12 319	9 762
SCHRONIENIE			
Liczba osób	33	0	0
Kwota świadczeń w złotych	34	0	0
UBRANIE			
Liczba osób	35	0	0
Kwota świadczeń w złotych	36	0	0
SPRAWIENIE POGRZEBU			
Liczba osób	37	1	1

Raport o stanie Gminy Gidle

Kwota świadczeń w złotych	38	1 260	1 990
ODPŁATNOŚĆ GMINY ZA POBYT W DOMU POMOCY SPOŁECZNEJ			
Liczba osób	39	10	10
Kwota świadczeń w złotych	40	188 242	187 344
WSPIERANIE RODZINY I PIECZA ZASTĘPCZA			
Liczba rodzin objęta pracą asystenta rodziny	41	13	13
Liczba rodzin wspierających	42	0	0
Liczba asystentów rodziny	43	1	1
Odpłatność za pobyt dziecka w pieczy zastępczej w złotych	44	42 064	44 220

Tabela 17. Świadczenia na dodatki mieszkaniowe i energetyczne

WYSZCZEGÓLNIENIE		Rok 2017	Rok 2018
DODATKI MIESZKANIOWE			
Liczba gospodarstw domowych	1	4	2
Kwota świadczeń w złotych	2	3 003	648
DODATKI ENERGETYCZNE			
Liczba gospodarstw domowych	3	2	1
Kwota świadczeń w złotych	4	226	189

13.2. Gminna Komisja Rozwiązywania Problemów Alkoholowych

Dużą rolę w rozwiązywaniu problemów alkoholowych na szczeblu lokalnym odgrywa Gminna Komisja Rozwiązywania Problemów Alkoholowych, która inicjuje zadania związane z profilaktyką i rozwiązywaniem problemów alkoholowych. Ponadto realizuje określone ustawowo zadanie prowadzenia procedury zobowiązania do leczenia odwykowego.

Do GKRPA działającej przy Urzędzie Gminy można zgłaszać osoby, mające problemy alkoholowe. To na Komisji spoczywa obowiązek podejmowania czynności zmierzających do orzeczenia o zastosowaniu wobec osoby uzależnionej od alkoholu obowiązku poddania się leczeniu odwykowemu.

Do zadań GKRPA m.in. należy:

- przyjęcie zgłoszenia o przypadku nadużywania alkoholu,
- zaproszenie na rozmowę tych osób i motywacja do poddania się leczeniu odwykowemu,
- kierowanie osób, w stosunku do których toczy się postępowanie, na badanie diagnostyczne w celu wydania przez biegłych sądowych (psycholog i psychiatra) opinii w przedmiocie uzależnienia od alkoholu i wskazania rodzaju zakładu leczniczego,
- złożenie wniosku do Sądu Rejonowego o wszczęciu postępowania w sprawie zobowiązania do leczenia odwykowego.

Na działania GKRPA w zakresie przeciwdziałania alkoholizmowi i narkomanii została przeznaczona kwota w 2017r. w wysokości 80000zł, w 2018 roku w wysokości 90000zł.

Tabela 18. Ilość porad psychologa w ramach działalności punktu konsultacyjnego

2017	2018
68 osób (z 52 rodzin)	64 osoby (z 53 rodzin)
Odbyło się 12 spotkań	Odbyło się 12 spotkań
Udzielono 221 porad	Udzielono 232 porady

Tabela 19. Ilość złożonych wniosków o zobowiązanie do leczenia odwykowego

2017	2018
25 wniosków w tym:	15 wniosków w tym:
20 mężczyzn	15 mężczyzn
5 kobiet	0 kobiet

W ramach działalności GKRPA wspierane są działania instytucji, stowarzyszeń i osób fizycznych służącej rozwiązywaniu problemów alkoholowych. Organizuje się wypoczynek letni dla dzieci – kolonie oraz zajęcia w miejscu zamieszkania dzieci z terenu Gminy Gidle. Przeprowadza się kampanie informacyjne w zakresie profilaktyki uzależnień.

13.3. Aktywizacja mieszkańców długotrwale bezrobotnych.

13.3.1. Prace społecznie użyteczne

W celu aktywizacji osób zagrożonych wykluczeniem społecznym pojawiła się możliwość organizacji prac społecznie użytecznych na skutek nowych uregulowań prawnych, dotyczących promocji zatrudnienia oraz aktywizacji osób bezrobotnych. Przedsięwzięcie to zostało ukierunkowane przede wszystkim na osoby długotrwale bezrobotne, znajdujące się w najtrudniejszej sytuacji ekonomicznej, które nie posiadały prawa do zasiłku i od dłuższego czasu korzystały ze świadczeń z pomocy społecznej.

Gmina Gidle systematycznie zawierała porozumienie z Powiatowym Urzędem Pracy w Radomsku. W programie brały udział osoby bezrobotne, pozostające w ewidencji Powiatowego Urzędu Pracy, bez prawa do zasiłku, korzystające ze świadczeń GOPS w Gidlach.

Każdy bezrobotny uczestniczący w programie był zobowiązany do przepracowania 40 godzin w miesiącu. Za każdą przepracowaną godzinę bezrobotny otrzymał wynagrodzenie. W roku 2018 do prac przystąpiło 5 osób: (z tego 4 uczestniczyły przez cały okres trwania programu, jedna osoba odpadła z przyczyn obiektywnych),

Prace obejmowały głównie drobne prace konserwatorskie i porządkowe, w wymiarze 10 godzin tygodniowo (40 godzin miesięcznie) na terenie gminy Gidle.

Dzięki pracom społecznie użytecznym podopieczni Ośrodka Pomocy Społecznej uczą się punktualności, obowiązkowości czy terminowości, co poprawia ich szanse w późniejszym poszukiwaniu stałej pracy. Ponadto osoby te zyskują dodatkowe środki finansowe, odzyskują wiarę we własne możliwości i znacznie lepiej funkcjonują w swoim środowisku.

13.3.2. Roboty publiczne

Gmina Gidle w 2018 korzystała w oparciu o umowę z Powiatowym Urzędem Pracy na zatrudnienie osób w ramach robót publicznych. Z tej formy aktywizacji skorzystały 3 osoby przez okres 6 miesięcy. Wynikiem realizacji takiej aktywizacji jest wykonanie zobowiązania w formie zatrudnienia na określony czas wynikający z umowy o roboty publiczne.

14. Finanse Gminy Gidle

Budżet gminy na 2018 rok został uchwalony Uchwałą Nr XXXVII/251/17 Rady Gminy w Gidlach z dnia 15 grudnia 2017 roku w wysokości:

Dochody ogółem	25.112.085,44 złotych
w tym:	
dochody majątkowe	2.101.870,94 złotych
dochody bieżące	23.010.214,50 złotych
 Wydatki ogółem	 30.259.364,86 złotych
w tym:	
wydatki majątkowe	7.524.653,32 złotych
wydatki bieżące	22.734.711,54 złotych

Deficyt budżetu wynosi **5.147.279,42** złotych oraz spłaty pożyczek i kredytów w wysokości **2.544.269,36** złotych w roku budżetowym 2018 zakładano pokryć z zaciągniętych kredytów i pożyczek w wysokości **7.691.548,78** złotych .

Po stronie dochodów plan ogółem na 31.12.2018 roku wyniósł 24.411.830,94 złotych

W tym:	
dochody majątkowe	653.192,82 złotych
dochody bieżące	23.758.638,12 złotych

Wykonanie dochodów na dzień 31 grudnia 2018 roku wynosi ogółem 24.359.934,72 złotych

W tym:	
dochody majątkowe	737.240,37 złotych
dochody bieżące	23.622.694,35 złotych

Po stronie wydatków ogółem plan na 31.12.2018 roku wyniósł 29.920.177,68 złotych.

W tym:	
wydatki majątkowe	6.411.055,10 złotych
wydatki bieżące	23.509.122,58 złotych

Wykonanie wydatków na dzień 31.12.2018 roku wynosi ogółem 29.126.876,14 złotych

W tym:	
wydatki majątkowe	6.236.394,96 złotych
wydatki bieżące	22.890.481,18 złotych

14.1. Dochody gminy w latach 2014-2018

Tabela 20. Dochody z podatków lokalnych od osób fizycznych

Lp.	Paragraf	Opis	% udziału w dochodach	2014	% udziału w dochodach	2015	% udziału w dochodach	2016	% udziału w dochodach	2017	% udziału w dochodach	2018
1.		Dochody z podatków lokalnych ogółem		1 279 512,02		1 162 047,35		1 226 761,00		1 293 187,03		1 195 083,86
2.	310	Podatek od nieruchomości	34,47	441 103,61	39,48	458 799,34	39,27	481 707,56	45,56	589 145,17	48,01	573 789,45
3.	320	Podatek Rolny	25,94	331 950,45	24,87	289 000,69	20,82	255 353,29	19,39	250 713,36	20,49	244 916,60
4.	330	Podatek leśny	2,93	37 443,42	3,52	40 917,23	3,28	40 278,13	3,14	40 612,59	3,46	41 344,00
5.	340	Podatek od środków transportowych	25,50	326 316,30	21,48	249 573,00	20,22	248 049,06	16,08	207 978,00	14,70	175 682,00
6.	360	Podatek od spadków i darowizn	2,04	26 045,60	1,61	18 750,90	3,79	46 531,26	2,55	33 005,70	2,42	28 876,54
7.	430	Wpływy z opłaty targowej	1,32	16 916,00	1,29	15 042,00	1,16	14 256,00	0,90	11 675,00	0,76	9 040,00
8.	500	Podatek od czynności cywilnoprawnych	6,98	89 368,00	7,24	84 130,79	8,76	107 439,00	9,90	127 997,78	9,84	117 648,63
9.	910	Odsetki od nieterminowych wpłat z tytułu podatków i opłat	0,81	10 368,64	0,50	5 833,40	0,42	5 128,70	0,67	8 711,43	0,32	3 786,64
10.	2680	Rekompensaty	0	0	0	0	2,28		1,81	23 348,00	0	0

Największy udział w dochodach z podatków lokalnych od osób fizycznych generuje podatek od nieruchomości, następnie rolny oraz od środków transportowych. Jednak w przeciągu 5 lat podatek od środków transportowych ma tendencję spadającą pomimo stosowania niskich stawek podatkowych.

Tabela 21. Dochody z podatków lokalnych od osób prawnych

Lp.	Paragraf	Opis	% udziału w dochodach	2014	% udziału w dochodach	2015	% udziału w dochodach	2016	% udziału w dochodach	2017	% udziału w dochodach	2018
1.		Dochody z podatków lokalnych ogółem		625 568,25		641 661,46		603 757,83		650 534,05		483 884,45
2.	310	Podatek od nieruchomości	88,42	553 118,85	87,15	559 226,02	81,91	494 518,08	83,11	540 632,45	74,84	362 130,02
3.	320	Podatek Rolny	2,24	14 014,00	1,86	11 905,00	1,55	9 365,00	1,29	8 413,00	1,68	8 129,00
4.	330	Podatek leśny	7,74	48 438,00	8,33	53 419,00	15,23	91 934,00	14,02	91 192,00	19,66	95 140,00
5.	340	Podatek od środków transportowych	0,65	4 050,00	0,52	3 338,00	0,51	3 100,00	1,10	7 151,70	2,17	10 501,00
6.	500	Podatek od czynności cywilnoprawnych	0,00	10,00	0,05	325,00	0,00	30,00	-	-	0,85	4 133,00
7.	910	Odsetki od nieterminowych wpłat z tytułu podatków i opłat	0,95	5 937,40	2,10	13 448,44	0,80	4 810,75	0,48	3 144,90	0,80	3 851,43

W porównaniu do lat poprzednich w roku 2018 zarejestrowano bardzo mały wpływ dochodów z tytułu podatku od nieruchomości od osób prawnych pomimo porównywalnej wartości występujących zaległości podatkowych. Kwota różnicy dotyczy złożonych zerowych deklaracji na podatek, wobec których urząd podjął stosowne kroki prawne.

Raport o stanie Gminy Gidle

Tabela 22. Dochody wykonane w Gminie Gidle w latach 2014-2018

Lp.	Paragraf	Opis	% udziału w dochodach	2014	% udziału w dochodach	2015	% udziału w dochodach	2016	% udziału w dochodach	2017	% udziału w dochodach	2018
1.		Dochody wykonane ogółem	-	18 625 439,84	-	19 731 874,90	-	21 916 680,41	-	23 249 148,62	-	24 359 934,72
2.	2920	Subwencja ogólna z budżetu państwa	19,88%	3 701 878,00	18,74%	3 696 859,00	18,12%	3 972 317,00	17,82%	4 143 763,00	17,34%	4 223 526,00
3.	2920	Subwencja ogólna równoważąca	0,73%	135 448,00	0,59%	117 271,00	0,72%	156 954,00	0,55%	127 683,00	0,43%	105 517,00
4.	001	Podatek dochodowy od osób fizycznych	11,29%	2 102 787,00	12,00%	2 368 703,00	12,05%	2 639 938,00	12,63%	2 935 570,00	14,23%	3 465 993,00
5.	002	Podatek dochodowy od osób prawnych	0,11%	20 275,90	0,08%	16 642,35	0,07%	14 547,31	0,05%	12 249,44	0,08%	18 849,76
6.	292	Subwencja oświatowa	22,84%	4 254 969,00	20,59%	4 063 619,00	20,04%	4 391 910,00	18,13%	4 214 253,00	17,93%	4 368 389,00
7.	201	Dotacje celowe otrzymane z budżetu państwa na realizację zadań bieżących z zakresu administracji rządowej oraz innych zadań zleconych gminie	14,87%	2 769 996,96	13,78%	2 719 976,39	13,48%	2 953 678,25	12,09%	2 810 343,63	13,56%	3 302 468,49
8.	206	Dotacje celowe przekazane z budżetu państwa na zadania bieżące z zakresu administracji rządowej zlecone gminom, związane z realizacją świadczenia wychowawczego stanowiącego pomoc państwa w wychowywaniu dzieci	0,00%	-	0,00%	-	13,69%	2 999 771,28	16,73%	3 889 324,45	15,05%	3 666 543,31
9.	031	Podatek od nieruchomości	5,34%	994 222,46	5,16%	1 018 025,36	4,45%	976 225,64	4,86%	1 129 777,62	3,84%	935 919,47
10.	203	Dotacje celowe otrzymane z budżetu państwa na realizację zadań bieżących	0,65%	121 015,00	0,84%	166 366,18	0,46%	100 819,60	0,40%	92 929,97	3,61%	879 288,37
11.	049	Wpływy z innych lokalnych opłat pobieranych przez jednostki samorządu terytorialnego na podstawie odrębnych ustaw	2,23%	415 304,50	2,63%	518 453,92	2,40%	526 028,18	2,28%	530 083,63	2,12%	517 332,81
12.	097	Wpływy z różnych dochodów	1,46%	272 003,06	2,10%	414 854,77	0,75%	164 086,94	0,48%	112 734,45	0,28%	67 526,04
13.	050	Podatek od czynności cywilnoprawnych	0,48%	89 378,00	0,43%	84 455,79	0,49%	107 469,00	0,55%	127 997,78	0,50%	121 781,63
14.	033	Podatek leśny	0,46%	85 881,42	0,48%	94 336,23	0,60%	132 212,13	0,57%	131 804,59	0,56%	136 484,00
15.	232	Dotacje celowe otrzymane z powiatu na zadania bieżące realizowane na podstawie porozumień między jednostkami samorządu terytorialnego	0,22%	40 583,20	0,21%	40 626,80	0,19%	41 174,90	0,20%	47 509,50	0,17%	41 174,90
16.	034	Podatek od środków transportowych	1,77%	330 366,30	1,28%	252 911,00	1,15%	251 149,06	0,93%	215 129,70	0,76%	186 183,00
17.	032	Podatek rolny	1,86%	345 964,45	1,52%	300 905,59	1,21%	264 718,29	1,11%	259 126,36	1,04%	253 045,60
18.	629	Środki na dofinansowanie własnych inwestycji gminy pozyskane z innych źródeł	0,86%	160 800,00	0,17%	34 199,99	0,10%	21 566,00	0,02%	4 269,44	0,71%	173 234,55
19.	048	Wpływy z opłat za zezwolenia na sprzedaż napojów alkoholowych	0,44%	81 749,04	0,43%	84 654,24	2,19%	86 869,02	0,42%	98 001,67	0,40%	97 362,08
20.	069	Wpływy z różnych opłat	0,04%	7 933,38	0,05%	9 014,91	0,04%	9 115,82	0,04%	9 432,80	0,05%	11 113,65
21.	067	Wpływ z opłat za korzystanie z wyżywienia w jednostkach realizujących zadania z zakresu wychowania przedszkolnego	0,00%	-	0,00%	-	0,30%	64 771,20	0,31%	72 092,10	0,31%	75 744,60

Raport o stanie Gminy Gidle

Po dokonaniu analizy poszczególnych składników dochodów gminy w przeliczeniu na średni udział % z 5 ostatnich lat w dochodach ogółem możemy wywnioskować, że największy udział w dochodach mają:

292	subwencja oświatowa z budżetu państwa - 20%
292	subwencje ogólne z budżetu państwa - 19%
001	udział w podatku dochodowym osób fizycznych - 13%
201	dotacje celowe z budżetu państwa na realizację zadań bieżących oraz zadań zleconych gminie - 13%
206	dotacje celowe z budżetu państwa na zadania bieżące i zlecone stanowiącą pomoc w wychowaniu dzieci - 10%
031	podatek od nieruchomości - 5%

Tabela 23. Zaległości w opłatach na koniec każdego roku w latach 2016-2018 osób fizycznych

Lp.	Opis	% udziału w zaległościach	2016	Liczba osób	% udziału w zaległościach	2017	Liczba osób	% udziału w zaległościach	2018	Liczba osób
1.	Opłaty za wodę	21,34	20 222,72	96	23,83	25 401,31	97	24,22	32 414,14	86
2.	Opłaty za użytkowanie wieczyste	3,32	3 150,00	1	3,55	3 780,00	1	2,89	3 864,00	1
3.	Opłaty za czynsz mieszkaniowy	10,38	9 836,30	13	8,62	9 194,18	13	8,22	11 004,98	12
4.	Opłaty za CO	2,02	1 914,64	3	3,07	3 268,36	7	0,29	391,44	3
5.	Opłaty za wywóz odpadów komunalnych	54,79	51 910,64	339	53,30	56 816,80	338	49,54	66 293,90	352
6.	Opłaty za ścieki	8,14	7 708,29	46	7,64	8 145,52	42	14,83	19 840,67	52
	Razem zaległości		94 742,59	498		106 606,17	498		133 809,13	506

Analizując zaległości w opłatach od osób fizycznych zauważamy tendencję rosnącą zaległości z roku na rok, co niekorzystnie wpływa na finansowanie budżetu i zaburza gospodarkę inwestycyjną gminy.

Tabela 24. Zaległości w podatku od nieruchomości na koniec każdego roku w latach 2016-2018 osób fizycznych i osób prawnych

Lp.	Osoby	% udziału w zaległościach	2016	Liczba zalegających	% udziału w zaległościach	2017	Liczba zalegających	% udziału w zaległościach	2018	Liczba zalegających
1.	Fizyczne	16,43	26 783,93	150	14,68	19 539,47	171	15,08	23 195,67	166
2.	Prawne	83,57	136 258,40	5	85,32	113 533,95	4	84,92	130 641,93	4
	Razem		163 042,33	155		133 073,42	175		153 837,60	170

Analizując zaległości w opłatach podatku od nieruchomości od osób fizycznych i prawnych zauważamy utrzymującą się wysoką kwotę zadłużenia, co bardzo niekorzystnie wpływa na finansowanie budżetu i zaburza gospodarkę inwestycyjną gminy.

Raport o stanie Gminy Gidle

Tabela 25. Zaległości w podatku rolnym na koniec każdego roku w latach 2016-2018 osób fizycznych i osób prawnych

Lp.	Osoby	% udziału w zaległościach	2016	Liczba zalegających	% udziału w zaległościach	2017	Liczba zalegających	% udziału w zaległościach	2018	Liczba zalegających
1.	Fizyczne	99,86	25 781,24	179	100,00	24 119,22	202	100,00	25 279,38	220
2.	Prawne	0,14	36,00	1	-	-	-	-	-	-
Razem			25 817,24	180	Razem	24 119,22	202	Razem	25 279,38	220

Analizując zaległości w podatku rolnym od osób fizycznych i prawnych stwierdzamy brak tendencji malejącej w występowaniu zaległości.

Tabela 26. Zaległości w podatku leśnym na koniec każdego roku w latach 2016-2018 osób fizycznych i osób prawnych

Lp.	Osoby	% udziału w zaległościach	2016	Liczba zalegających	% udziału w zaległościach	2017	Liczba zalegających	% udziału w zaległościach	2018	Liczba zalegających
1.	Fizyczne	99,97	11 143,10	124	99,98	12 682,21	139	100,00	13 914,55	142
2.	Prawne	0,03	3,00	1	0,02	3,00	1	-	-	-
Razem			11 146,10	125	Razem	12 685,21	140	Razem	13 914,55	142

Analizując zaległości w podatku leśnym od osób fizycznych i prawnych stwierdzamy brak tendencji malejącej w występowaniu zaległości.

Tabela 27. Zaległości w podatku od środków transportowych na koniec każdego roku w latach 2016-2018 osób fizycznych i osób prawnych

Lp.	Osoby	% udziału w zaległościach	2016	Liczba zalegających	% udziału w zaległościach	2017	Liczba zalegających	% udziału w zaległościach	2018	Liczba zalegających
1.	Fizyczne	37,26	5 577,30	5	9,22	1 711,30	4	29,64	7 097,96	6
2.	Prawne	-	9 390,00	1	90,78	16 849,30	2	70,36	16 849,30	2
Razem			14 967,30	6	Razem	18 560,60	6	Razem	23 947,26	8

Zaległości w podatku od środków transportu z tendencją rosnącą stwarzają niepokojącą sytuację gminy w takich wielkościach, z uwagi na fakt zastosowania najniższych stawek w powiecie.

14.2. Wydatki budżetu gminy

Tabela 27. Wydatki budżetu gminy Gidle w latach 2016-2018

Lp.	Paragraf	Opis	% udziału w wydatkach	2016	% udziału w wydatkach	2017	% udziału w wydatkach	2018
1.		Wydatki wykonane ogółem		21 809 627,70		23 162 760,65		29 126 876,14
2.	010	Rolnictwo i łowiectwo	2,85%	620 800,61	1,17%	270 179,56	17,67%	5 146 859,14
3.	400	Wytwarzanie i zaopatrywanie w energię elektryczną, gaz i wodę	1,05%	229 362,97	0,85%	197 433,88	1,05%	304 394,05
4.	600	Transport i łączność	3,82%	833 868,94	4,35%	1 007 647,50	3,18%	927 097,55
5.	700	Gospodarka mieszkaniowa	0,90%	195 516,77	0,86%	199 869,85	0,58%	168 368,33
6.	710	Działalność usługowa	0,13%	29 111,49	0,07%	15 813,21	0,08%	22 734,25
7.	750	Administracja publiczna	11,17%	2 436 463,19	12,73%	2 949 664,35	9,98%	2 905 481,27
8.	751	Urzędy naczelných organów władzy państwowej, kontroli i ochrony prawa oraz sądownictwa	0,02%	5 292,64	0,03%	7 398,78	0,23%	67 495,00
9.	754	Bezpieczeństwo publiczne i ochrona przeciwpożarowa	0,79%	171 947,68	0,78%	181 283,09	0,72%	209 452,53
10.	757	Obsługa długu publicznego	0,60%	130 975,93	0,46%	107 011,82	0,46%	133 209,55
11.	758	Różne rozliczenia	0,00%	-	0,48%	111 096,00	0,00%	-
12.	801	Oświata i wychowanie	34,03%	7 421 110,00	31,88%	7 383 475,95	27,48%	8 004 523,12
13.	851	Ochrona zdrowia	0,36%	78 829,50	0,33%	76 804,78	0,27%	79 474,02
14.	852	Pomoc społeczna	32,30%	7 044 920,77	5,61%	1 299 323,17	4,72%	1 374 768,98
15.	854	Edukacja i opieka wychowawcza	1,68%	365 728,33	1,51%	348 689,18	1,30%	378 340,18
16.	855	Rodzina	0,00%	-	29,26%	6 778 518,48	23,03%	6 707 719,89
17.	900	Gospodarka komunalna i ochrona środowiska	6,81%	1 484 376,69	6,27%	1 453 001,76	5,13%	1 494 943,11
18.	921	Kultura i ochrona dziedzictwa narodowego	3,23%	705 255,71	2,85%	660 528,62	3,12%	907 390,20
19.	926	Kultura fizyczna	0,26%	56 066,48	0,50%	115 020,67	1,01%	294 624,97

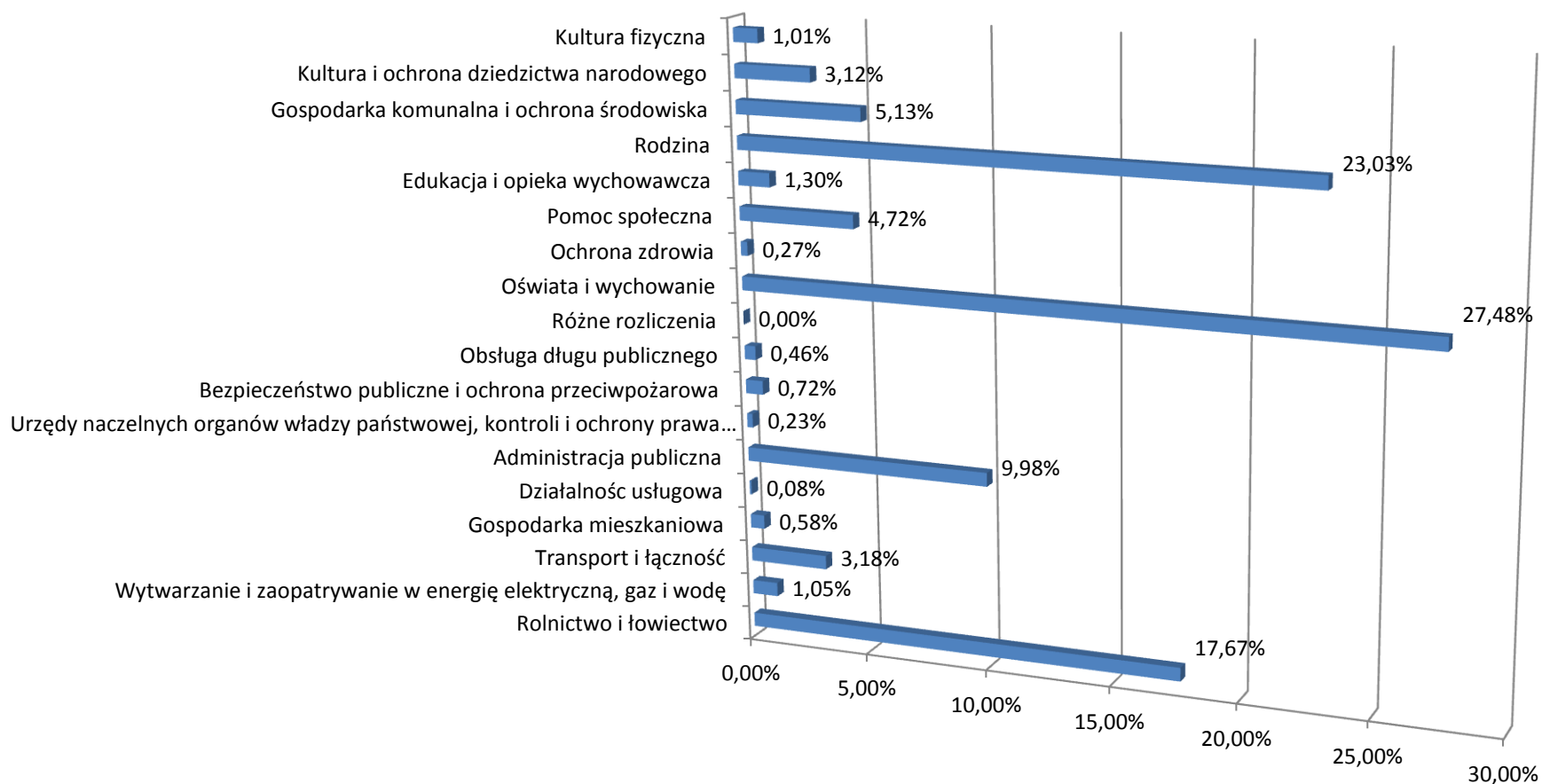
Raport o stanie Gminy Gidle

W zakresie wydatków można zauważyć na podstawie roku 2018, że znaczącą część wydatków gminy stanowią działy:

1.	801	Oświata i wychowanie	33%
2.	852	Pomoc społeczna	15%
3.	750	Administracja publiczna	12%
4.	855	Rodzina	12%
5.	010	Rolnictwo i łowiectwo	8%

Analizując dział odnoszący się do pomocy społecznej należy brać pod uwagę dwa paragrafy 852 oraz 855. Po podsumowaniu udział w wydatkach obszaru pomoc społeczna kształtuje się w przedziale 34-35%

Wykres 8. Procentowy udział wydatków w budżecie Gminy



Raport o stanie Gminy Gidle

Tabela 28. Wydatki z działu „Oświata i wychowanie” w 2018 roku

Rozdział	Rodzaj wydatku	Kwota
80101	Szkoły podstawowe	3 912 394,50
80103	Oddziały przedszkolne w szkołach podstawowych	64 143,17
80104	Przedszkola	1 443 943,30
80105	Szkoły specjalne	38 096,53
80110	Gimnazja	1 180 194,58
80113	Dowożenie uczniów do szkół	413 638,78
80146	Dokształcanie i doskonalenie nauczycieli	28 449,77
80148	Stołówki szkolne	375 066,01
80149	Realizacja zadań wymagających stosowania specjalnej organizacji nauki i metod pracy dla dzieci	16 068,44
80150	Realizacja zadań wymagających stosowania specjalnej organizacji nauki i metod pracy dla dzieci	405 000,00
80153	Zapewnienie uczniom prawa do bezpłatnego dostępu do podręczników, materiałów edukacyjnych	48 217,04
80195	Pozostała działalność	79 311,00
	Razem	<u>8 004 523,12</u>

Tabela 29. Wydatki z działu „Pomoc społeczna” w 2018 roku

Rozdział	Rodzaj wydatku	Kwota
85202	Domy pomocy społecznej	187 344,72
85203	Ośrodki wsparcia	504,00
85205	Przemoc w rodzinie	1 550,63
85213	Składki na ubezpieczenie zdrowotne opłacane za osoby pobierające niektóre świadczenia	53 458,19
85214	Zasiłki okresowe, celowe i pomoc w naturze oraz składniki na ubezpieczenia emerytalne i rentowe	117 296,76
85215	Dodatki mieszkaniowe	836,28
85216	Zasiłki stałe	312 912,70
85219	Ośrodki pomocy społecznej	388 417,58
85228	Usługi opiekuńcze i specjalistyczne	227 386,24
85230	Pomoc w zakresie dożywiania	42 227,10
85295	Pozostała działalność	42 834,78
	Razem	<u>1 374 768,98</u>

Tabela 30. Wydatki z działu „Gospodarka komunalna i ochrona środowiska” w 2018 roku

Rozdział	Rodzaj wydatku	Kwota
90001	Gospodarka ściekowa i ochrona wód	298 825,29
90002	Gospodarka odpadami	606 059,94
	w tym:	
	wywóz odpadów - kwota	547 492,06
90004	Utrzymanie zieleni w miastach i gminach	31 690,28
90015	Oświetlenie ulic, placów i dróg	321 280,65
	w tym:	
	energia - kwota	181 897,71
	konserwacja i dzierżawa słupów - kwota	109 668,95
	usługa wykonania doświetleń w miejscowościach oraz wyłączzeń - kwota	15 867,00
	materiały do remontu i awarii - kwota	1 416,99
90019	Wpływy i wydatki związane z gromadzeniem środków z opłat i kar za korzystanie ze środowiska	9 000,00
90095	Pozostała działalność	228 086,95
	Razem	<u>2 351 285,82</u>

Tabela 31. Kwota spłaconego zadłużenia od kredytów i pożyczek

Rok	Wartość spłaty w zł
2014	1 617 322,46
2015	841 960,00
2016	571 858,50
2017	503 978,42
2018	1 193 135,85

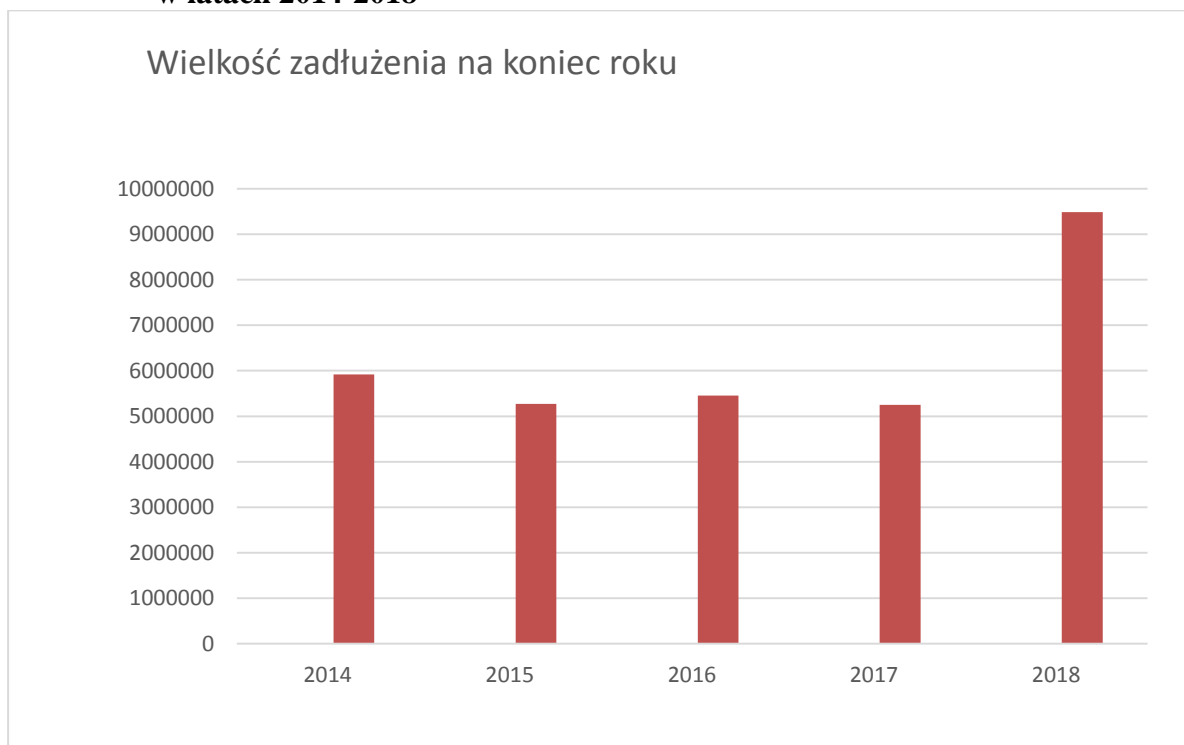
Tabela 32. Kwota zaciągniętych kredytów i pożyczek

Rok	Wartość w zł
2014	2 750 000,00
2015	196 224,00
2016	754 000,00
2017	300 000,00
2018	5 430 430,38

Tabela 33. Kwota zadłużenia na koniec każdego roku kredyty i pożyczki

Rok	Wartość w zł
2014	5 919 951,00
2015	5 274 215,00
2016	5 456 356,50
2017	5 252 378,08
2018	9 489 672,61

Wykres 9. Wielkość zadłużenia na koniec każdego roku kalendarzowego w latach 2014-2018



14.3. Informacja o wykonaniu budżetu Gminy Gidle za 2018 rok

1. Dochody

Plan	24.411.830,94	złotych
Wykonanie	24.359.934,72	złotych

2. Wydatki

Plan	29.920.177,68	złotych
Wykonanie	29.126.876,14	złotych

3. Nadwyżka z lat ubiegłych i wolne środki w wysokości **903.165,69** złotych.

- w tym nadwyżka z roku 2017 **290.662,62** złotych

4. Nadwyżka za rok 2018 w wysokości **109.990,83** złotych

5. *Zobowiązania* z tytułu zaciągniętych kredytów i pożyczek na koniec 2018 roku wynoszą **9.489.672,61** złotych.

6. *Wykaz dotacji udzielonych w 2018 roku:*

a) Gminna Biblioteka Publiczna w Gidlach	230.000,00	złotych
b) Gminny Ośrodek Kultury w Gidlach	310.000,00	złotych
c) LKS „WARTA” Pławno	24.803,92	złotych
d) LKS „VIS” Gidle	30.196,08	złotych
e) dotacje dla Przedszkola Niepublicznego	65.054,41	złotych
f) dotacje dla Przedszkola Specjalnego	38.096,53	złotych
g) dotacja dla Starostwa	100.000,00	złotych (<i>przebudowa drogi powiatowej w Piaskach</i>)
h) dotacja dla Stowarzyszenia wsi Borowa	245.000,00	złotych

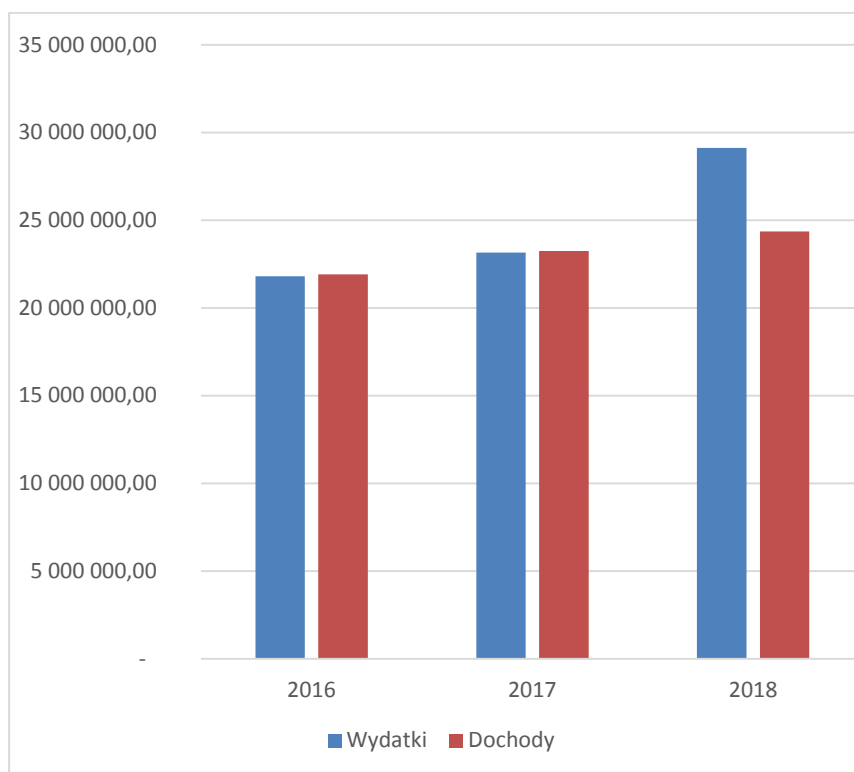
7. Dotacje celowe otrzymane w 2018 roku:

a) Starostwo Powiatowe w Radomsku	34.749,00	złotych (<i>na zakup mobilnych agregatów prądotwórczych dla zabezpieczenia sytuacji kryzysowych</i>)
b) Województwo Łódzkie	46.864,00	złotych. (<i>dotacja na drogi transportu rolnego i zakup czynników do dowodów osobistych</i>)

Tabela 34. Porównanie wydatków i dochodów Gminy Gidle w latach 2016-2018

	2016	2017	2018
Wydatki	21 809 627,70	23 162 760,65	29 126 876,14
Dochody	21 916 680,41	23 249 148,62	24 359 934,72
Wynik na budżecie	107 052,71	86 387,97	- 4 766 941,42

Wykres 10. Porównanie wydatków i dochodów Gminy Gidle w latach 2016-2018



14.4. Informacja o stanie mienia

Tabela 35. Zmiany stanu mienia komunalnego Gminy Gidle (stan na 31.12.2018r.)

Lp.	Nazwa	Grupa	Wartość początkowa	Zmniejszenie w ciągu roku	Zwiększenie w ciągu roku	Wartość końcowa
1.	Grunty	00	5.331.609,67	10.112,50	3.268.341,39	8.589.838,56
2.	Budynki i obiekty (2=3+4)	01	45.501.841,77	615.072,33	2.797.444,75	47.684.214,19
3.	Budynki i lokale	01	6.900.964,60	615.072,33	626.017,73	6.911.910,00
	Budynki mieszkalne	01	185.620,67	12.683,59	-	172.937,08
	Budynki pozostałe	01	6.715.343,93	602.388,74	626.017,73	6.738.972,92
4.	Obiekty inżynierii Lądowej i wodnej	02	38.600.877,17	-	2.171.427,02	40.772.304,19
	Drogi gminne, mosty, chodniki	02	12.572.613,70	-	547.597,87	13.120.211,57
	Pozostałe obiekty inżynierii lądowej i wodnej	02	26.028.263,47	-	1.623.829,15	27.652.092,62
5.	INNE 5=6+7+8+9+10+11+12	03:09	4.687.805,32	297.639,89	555.676,58	4.945.842,01
6.	Kotły i maszyny energetyczne	03	125.571,56	-	74.088,03	199.659,59
7.	Maszyny, urządzenia, aparaty ogólnego zastosowania	04	679.519,55	96.136,74	92.064,03	675.446,84
8.	Specjalne maszyny, urządzenia, aparaty	05	124.710,69	-	12.454,50	137.165,19
9.	Urządzenia techniczne	06	499.128,91	38.923,40	76.758,12	536.963,63
10.	Środki transportowe	07	1.576.236,47	-	-	1.576.236,47
11.	Narzędzia, przyrządy, ruchomości	08	1.682.638,14	162.579,75	300.311,90	1.820.370,29
12.	Inwentarz żywy	09	-	-	-	-
	RAZEM		55.521.256,76	922.824,72	6.621.462,72	61.219.894,76

Podsumowanie

W roku 2018 nastąpiła zmiana kadencji organów gminy. W dniu 21 października 2018 zostały wybrane nowe rady gmin na pięcioletnią kadencję przypadającą na lata 2018-2023. Rok 2018 był ostatnim rokiem aktywności VII kadencji rady oraz początkiem działania VIII, która do 31 grudnia 2018r. podjęła 28 uchwał. Były to głównie uchwały o charakterze organizacyjnym.

Władza wykonawcza, którą realizuje Wójt Gminy, wykonuje swoje działania w oparciu o uchwały podejmowane przez Radę Gminy. Jednocześnie dysponuje środkami finansowymi określonymi w budżecie gminy. Dużą część zadań Wójt realizuje w oparciu o akty prawne wyższego rzędu, ustawy i rozporządzenia wykonawcze, które narzucają często reguły i w istotny sposób ograniczają możliwość działania samorządu np. w obszarze oświaty, pomocy społecznej.